

The logo for CYRRUS, featuring a stylized 'C' icon followed by the word 'CYRRUS' in a bold, sans-serif font.

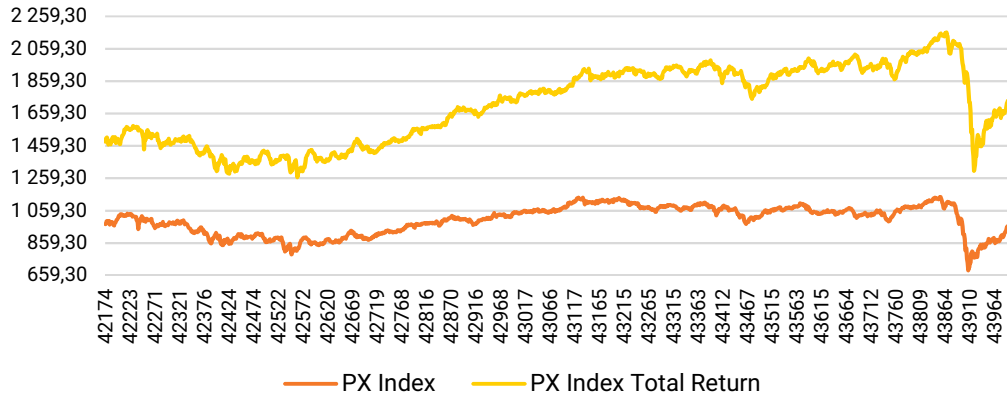
**CYRRUS**

**ANALYTICKÉ  
ODDĚLENÍ  
CYRRUS**

The background features a semi-transparent image of a man's profile wearing glasses, looking towards the right. Overlaid on this is a financial candlestick chart with various data points and numerical values such as 332.002, 532.06, 659.599, 836.016, and 434.084. The overall color palette is a mix of light green, orange, and white.

# **PRAŽSKÁ BURZA PRAVIDELNÝ REPORT**

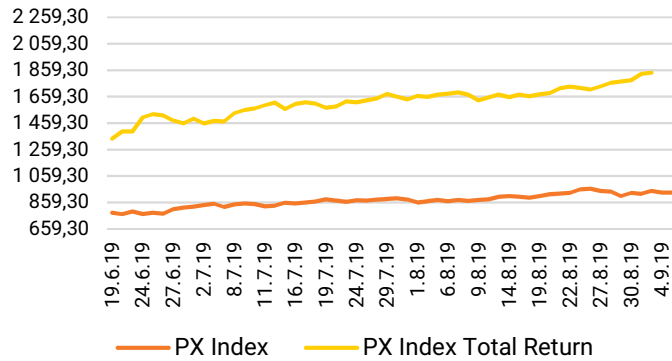
**PX a PX Total Return 5Y**



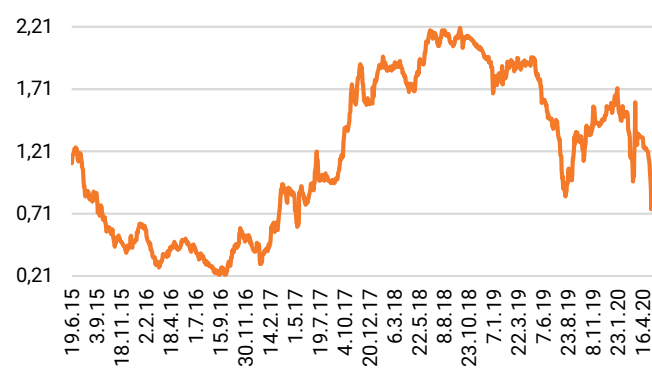
**P/E 5 Y**



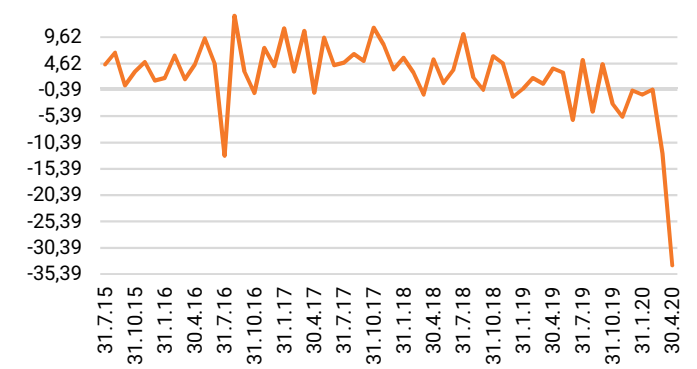
**PX a PX Total Return 1Y**



**Výnos desetiletého vládního bondu**



**Průmyslová produkce y-y změna**



**MONETA MONEY BANK**
**DOPORUČUJEME KOUPIT**
**CÍLOVÁ CENA**

Cílová cena	80,12
Potenciál do cílové ceny	42,32 %
1W změna cílové ceny	0%
3W změna cílové ceny	-17,88 %

**P/B**
**VÝKONNOST**

Týdenní výkonnost	-2,31 %
Měsíční výkonnost	-12,70 %
Roční výkonnost	35,88 %

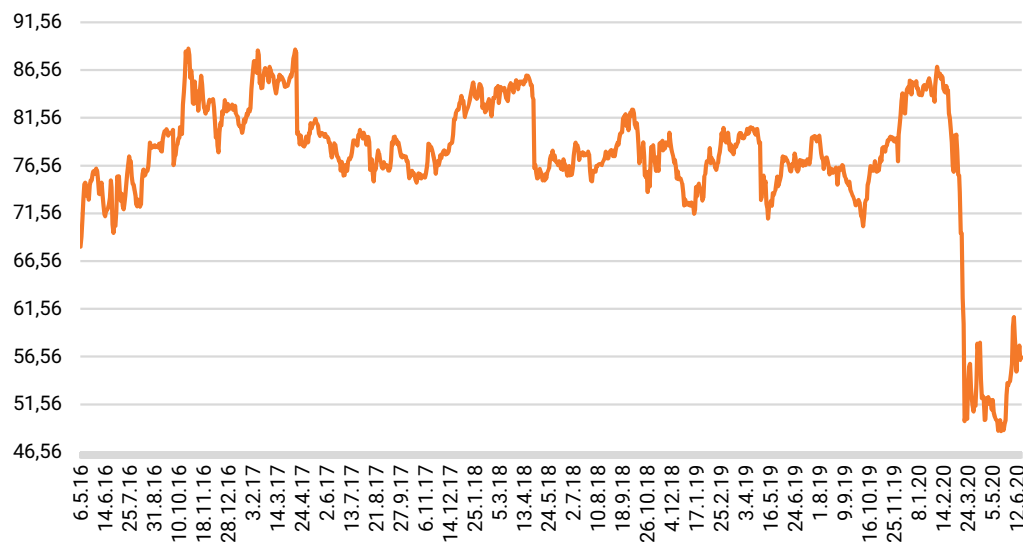
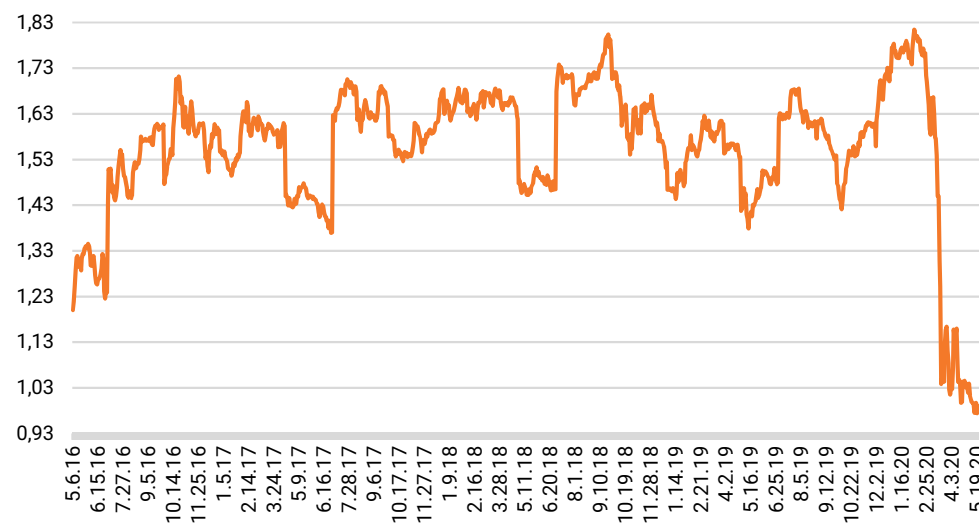
**DIVIDENDA**

Ex-date	29.4.2020
Dividendový výnos	5,93 %

**DOPORUČENÍ**

buy-hold-sell	12 - 1 - 0		
Konzensus	4,85		
Patria Finance	buy	72,00	4.6.2020
Goldman Sachs	buy	67,00	1.6.2020
J.P. Morgan	overweight	62,00	21.5.2020
Wood & Company	buy	69,70	21.5.2020
HSBC	buy	75,00	7.5.2020

Velmi zisková banka. V 1Q se finančnímu domu dařilo. Reportoval sice snížení zisku, avšak pouze kvůli tvorbě rezerv. Zisk před tvorbou rezerv a daněmi meziročně vzrostl o 30%. V dalších kvartálech může zisk zůstat volatilní. Avšak na více než 12M horizontu by akcie měly výrazně posílit. K obnovení dividendové politiky může dojít ještě v tomto roce.

**MONETA MONEY BANK: cena**

**MONETA MONEY BANK: P/B**


## KOMERČNÍ BANKA

## DOPORUČUJEME DRŽET

## CÍLOVÁ CENA

Cílová cena	682,81
Potenciál do cílové ceny	17,52 %
1W změna cílové ceny	0%
3W změna cílové ceny	-215,19 %

P/B

## VÝKONNOST

Týdenní výkonnost	-3,79 %
Měsíční výkonnost	-12,91 %
Roční výkonnost	54,91 %

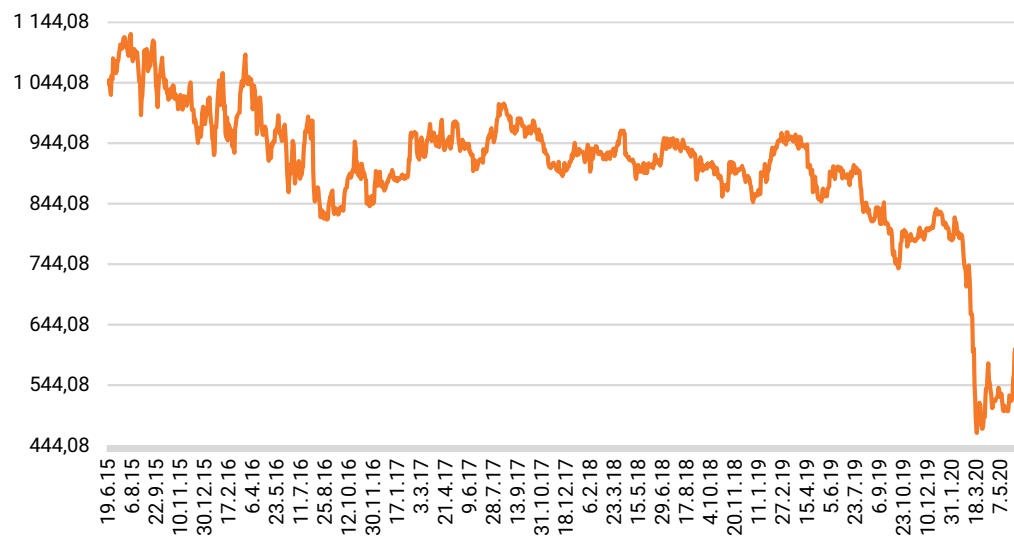
## DIVIDENDA

Ex-date	16.4.2020
Dividendový výnos	

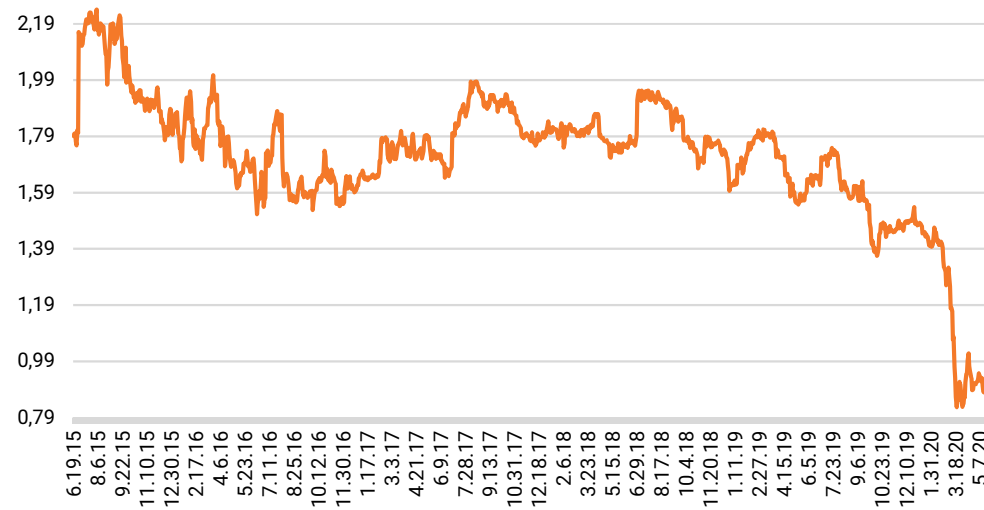
## DOPORUČENÍ

buy-hold-sell	11 - 4 - 3		
Konzensus	3,83		
Raiffeisen Centrobank	buy	650,00	8.6.2020
Patria Finance	buy	715,00	3.6.2020
J.P. Morgan	neutral	570,00	21.5.2020
Wood & Company	buy	746,00	21.5.2020
HSBC	buy	640,00	7.5.2020

KOMERČNÍ BANKA: cena



KOMERČNÍ BANKA: P/B



Zdroj: Bloomberg

**ČEZ**

**DOPORUČUJEME DRŽET**

**CÍLOVÁ CENA**

Cílová cena	526,08
Potenciál do cílové ceny	6,71 %
1W změna cílové ceny	0%
3W změna cílové ceny	-25,73 %

**VÝKONNOST**

Týdenní výkonnost	-2,13 %
Měsíční výkonnost	-3,25 %
Roční výkonnost	10,65 %

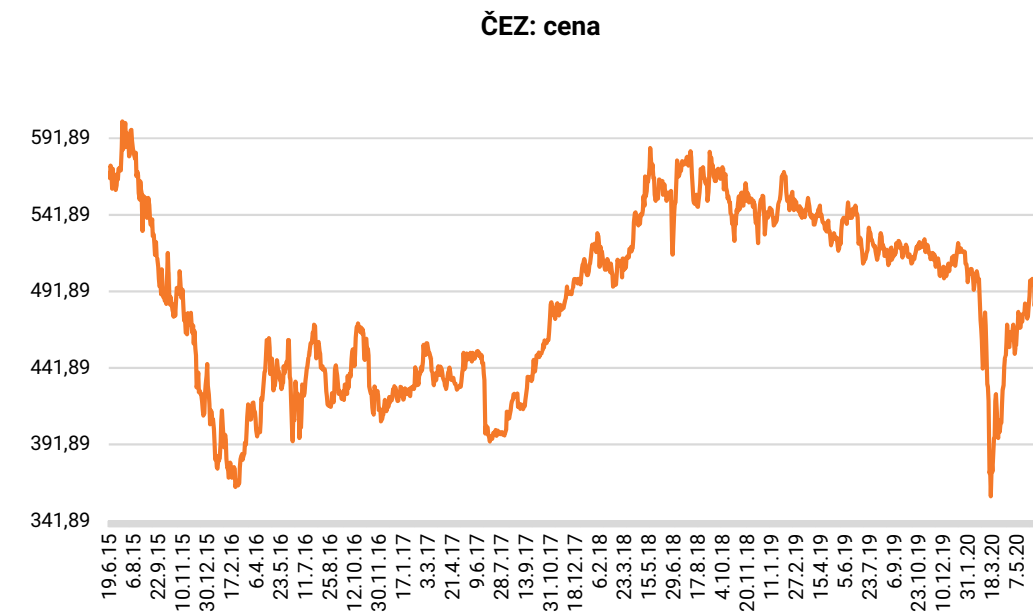
**DIVIDENDA**

Ex-date	2.7.2020
Dividendový výnos	6,90 %

**DOPORUČENÍ**

buy-hold-sell	7 - 7 - 1		
Konzensus	3,67		
Wood & Company	hold	525,00	11.6.2020
Raiffeisen Centrobank	buy	550,00	10.6.2020
J.P. Morgan	underweight	438,00	10.6.2020
Exane BNP Paribas	neutral	460,00	10.6.2020
Morgan Stanley	Equalwt/Attracti	533,00	9.6.2020

P/E



Zdroj: Bloomberg

**02**

**DOPORUČUJEME KOUPIŤ**

**CÍLOVÁ CENA**

Cílová cena	257,83
Potenciál do cílové ceny	17,73 %
1W změna cílové ceny	0%
3W změna cílové ceny	-10,17 %

**VÝKONNOST**

Týdenní výkonnost	-2,51 %
Měsíční výkonnost	-0,46 %
Roční výkonnost	0,89 %

**DIVIDENDA**

Ex-date	21.5.2020
Dividendový výnos	7,76 %

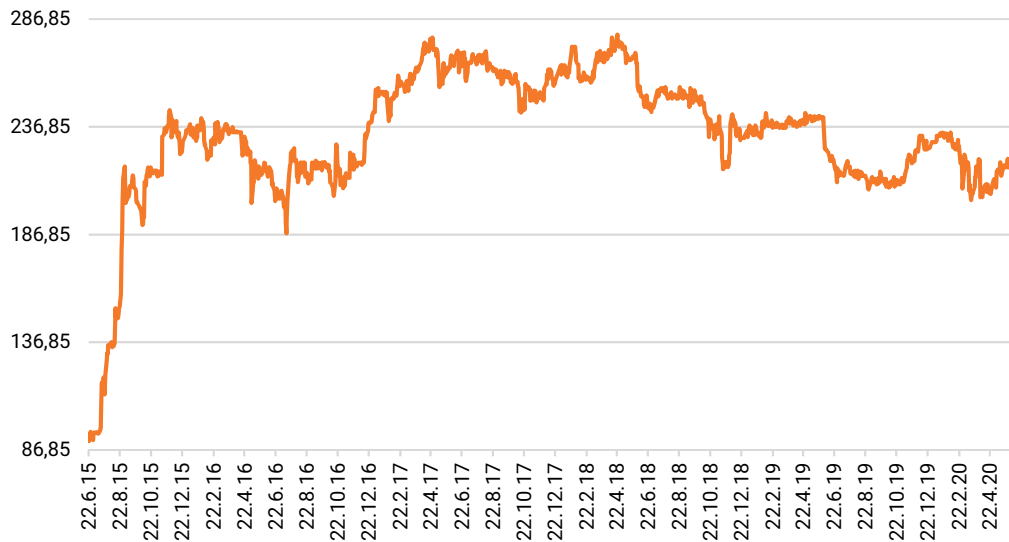
**DOPORUČENÍ**

buy-hold-sell	5 - 3 - 0		
Konzensus	4,13		
Santander Biuro Makleř	buy	244,00	3.6.2020
Komerční Banka AS	buy	293,00	20.5.2020
Wood & Company	hold	260,00	18.5.2020
Erste Group	accumulate	241,00	15.5.2020
Patria Finance	buy	259,00	15.5.2020

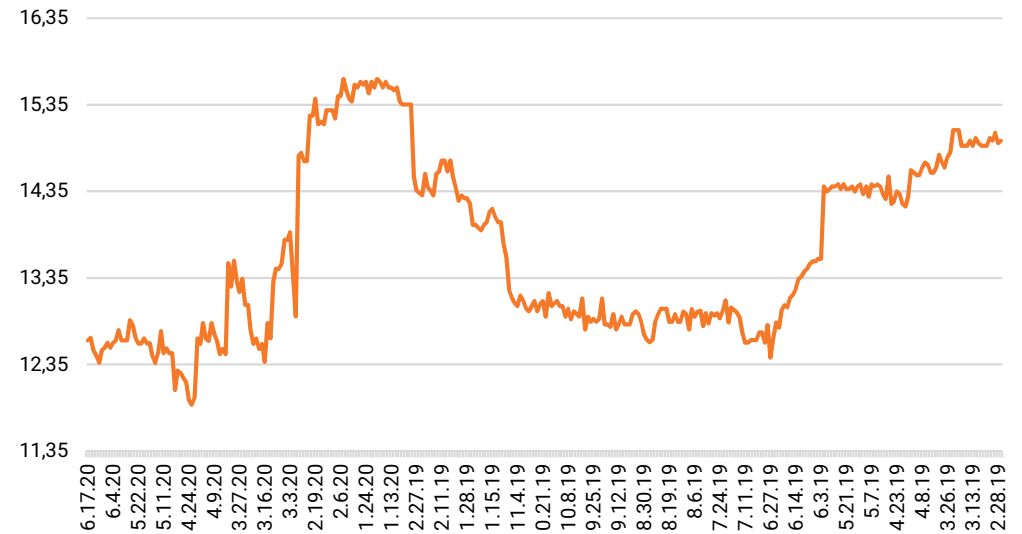
P/E

Byznys firmy výrazněji nezasáhla koronakrizí. Firma tak zůstává zajímavá kvůli vysokým dividendám. Do budoucna zůstává tématem synergie mezi O2 a CETV. O2 disponuje širokou uživatelskou bází. CETV zase může dodat obsah.

**O2: cena**



**O2: P/E**



Zdroj: Bloomberg

## PHILIP MORRIS

## DOPORUČUJEME KOUPIIT

## CÍLOVÁ CENA

Cílová cena	16224,33
Potenciál do cílové ceny	20,18 %
1W změna cílové ceny	0%
3W změna cílové ceny	

## VÝKONNOST

Týdenní výkonnost	-1,63
Měsíční výkonnost	-1,48
Roční výkonnost	1,04

## DIVIDENDA

Ex-date	15.5.2020
Dividendový výnos	11,56 %

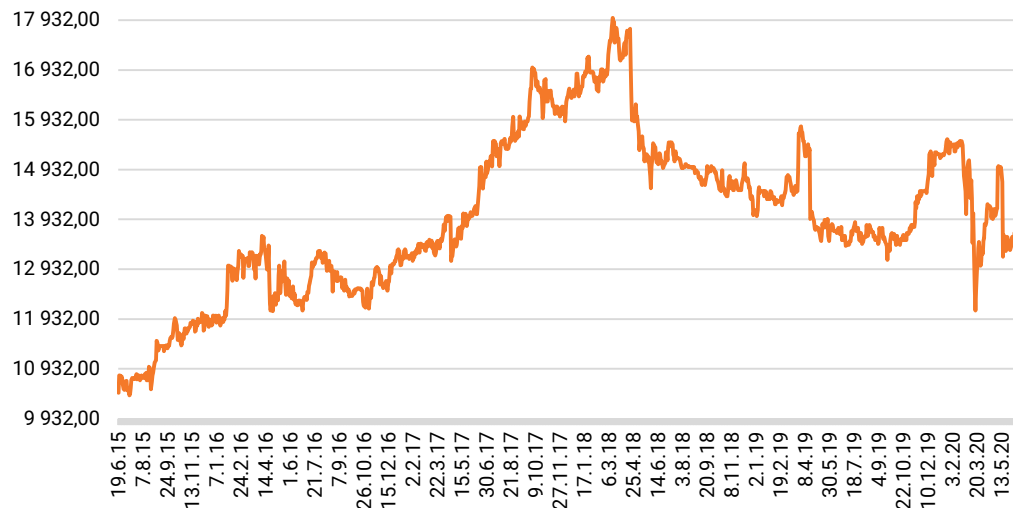
## DOPORUČENÍ

buy-hold-sell	3 - 1 - 1		
Konsenzus	3,40		
ISS-EVA	overweight	#N/A N/A	16.5.2020
Komerční Banka AS	buy	18308,00	5.5.2020
Wood & Company	sell	12725,00	2.4.2020
Erste Group	accumulate	17640,00	24.3.2020
J&T Banka	hold	#N/A N/A	11.3.2020

P/E

Jde o necyklický byznys, takže by jej neměla výrazněji zasáhnout probíhající pandemie covid-19. Zisk za rok 2019 dosáhl úrovně 4,2 miliardy CZK, pro letošní rok se očekává růst zisku o 6 %, což by se mělo projevit také na vyšší výplatě dividendy v příštím roce. Titul je aktuálně atraktivně oceněn.

PHILIP MORRIS: cena



Zdroj: Bloomberg

**AVAST**
**DOPORUČUJEME DRŽET**
**CÍLOVÁ CENA**

Cílová cena	145,38
Potenciál do cílové ceny	-2,43 %
1W změna cílové ceny	0%
3W změna cílové ceny	4,82 %

P/E

**VÝKONNOST**

Týdenní výkonnost	-5,47 %
Měsíční výkonnost	-1,88 %
Roční výkonnost	-39,60 %

**DIVIDENDA**

Ex-date	21.5.2020
Dividendový výnos	2,40 %

**DOPORUČENÍ**

buy-hold-sell	13 - 1 - 1		
Konsenzus	4,53		
Jefferies	buy	166,52	8.6.2020
Morgan Stanley	Overwt/In-Line	157,20	1.6.2020
J&T Banka	buy	124,00	29.5.2020
J.P. Morgan	overweight	154,68	28.5.2020
Credit Suisse	outperform	172,03	14.5.2020

**AVAST: cena**

**AVAST: P/E**


Zdroj: Bloomberg