

**Kontaktní údaje na reserach**

Tomáš Menčík	718 <a href="mailto:mencik@cyrrus.cz">mencik@cyrrus.cz</a>
Jiří Šimara	732 <a href="mailto:simara@cyrrus.cz">simara@cyrrus.cz</a>
Anna Píchová	765 <a href="mailto:anna.pichova@cyrrus.cz">anna.pichova@cyrrus.cz</a>
Tomáš Pfeiler	19 <a href="mailto:tomas.pfeiler@cyrrus.cz">tomas.pfeiler@cyrrus.cz</a>
Klára Pernická	797 <a href="mailto:klara.pernicka@cyrrus.cz">klara.pernicka@cyrrus.cz</a>
Tereza Vajdaková	815 <a href="mailto:tereza.vajdakova@cyrrus.cz">tereza.vajdakova@cyrrus.cz</a>
Jakub Obrovský	833 <a href="mailto:jakub.obrovsky@cyrrus.cz">jakub.obrovsky@cyrrus.cz</a>
Jakub Švábenský	708 <a href="mailto:jakub.svabensky@cyrrus.cz">jakub.svabensky@cyrrus.cz</a>

[research@cyrrus.cz](mailto:research@cyrrus.cz)

[portfolio@cyrrus.cz](mailto:portfolio@cyrrus.cz)

[struktury@cyrrus.cz](mailto:struktury@cyrrus.cz)

Sdílená adresa celého research týmu

Sdílená adresa portfolio manažerů

Sdílená adresa týmu strukturovaných produktů

**Všechny dotazy primárně směřujte na adresu [researchdesk@cyrrus.cz](mailto:researchdesk@cyrrus.cz)**

## **OBSAH**

---

<a href="#">Indexy a přepočty</a>	3
<a href="#">Neobchodní dny</a>	3
<a href="#">Korporátní události</a>	3
<a href="#">Makrodata pro tento týden</a>	4
<a href="#">Indexy (grafy)</a>	5
<a href="#">Nejziskovější a nejztrátovější tituly v indexech</a>	6
<a href="#">Nejvýkonnější a nejhorší podkladová aktiva</a>	7
<a href="#">Očekávané datum výsledku a ex-date</a>	8
<a href="#">Nejobjemnější tituly ve strategiích</a>	9

RANNÍ REPORT PRO DEN 15.4.2021

**Indexy a přepočty**

	Hodnota	1D změna	WTD změna	YTD změna
<b>USA</b>				
S&P 500	4 124,7	-0,41%	-0,10%	9,81%
Dow Jones IA	33 730,9	0,16%	-0,21%	10,21%
Nasdaq Composite	13857,84	-0,99%	-0,30%	7,52%
<b>ASIE</b>				
MSCI Asia Pacific	207,2	0,60%	0,33%	3,62%
Čína (Shanghai)	3 398,5	-0,53%	-1,51%	-2,15%
Korea (Kospi)	3 194,3	0,38%	1,99%	11,17%
Japonsko (Nikkei)	29642,69	0,07%	-0,42%	8,01%
<b>CEE INDEXY</b>				
PX	1 095,3	-0,57%	0,32%	6,63%
DAX	15 209,2	-0,17%	-0,16%	10,86%
WIG20	2 012,0	1,89%	1,87%	1,41%
BUX	42 514,9	-0,82%	-2,88%	1,11%
ATX	3205,92	0,40%	-	-91,81%
<b>FUTURES EVROPA</b>				
DJ EURO STOXX 50	A Invalid Secu	-		
DAX	A Invalid Secu	-		
<b>Sentiment indexy</b>				
VIX	17,0	2,04%	1,80%	-99,96%

**Neobchodní dny**

**Korporátní události**

Podklad	Split	Poměr	Podklad	M&A	Podklad	Spin-off

RANNÍ REPORT PRO DEN 15.4.2021

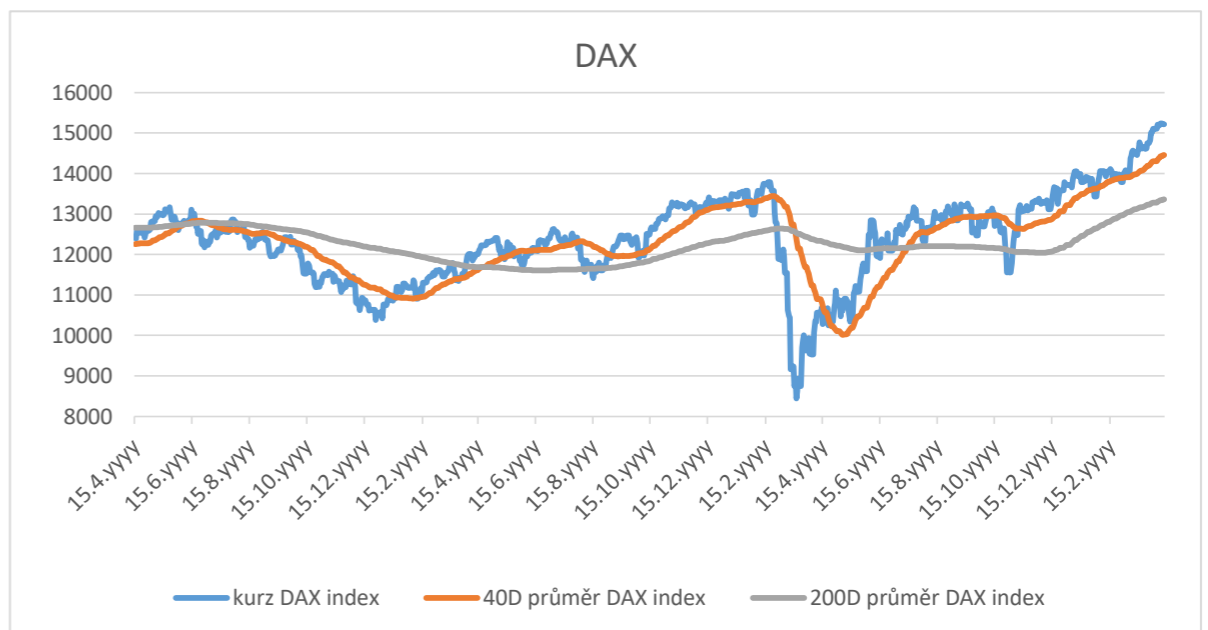
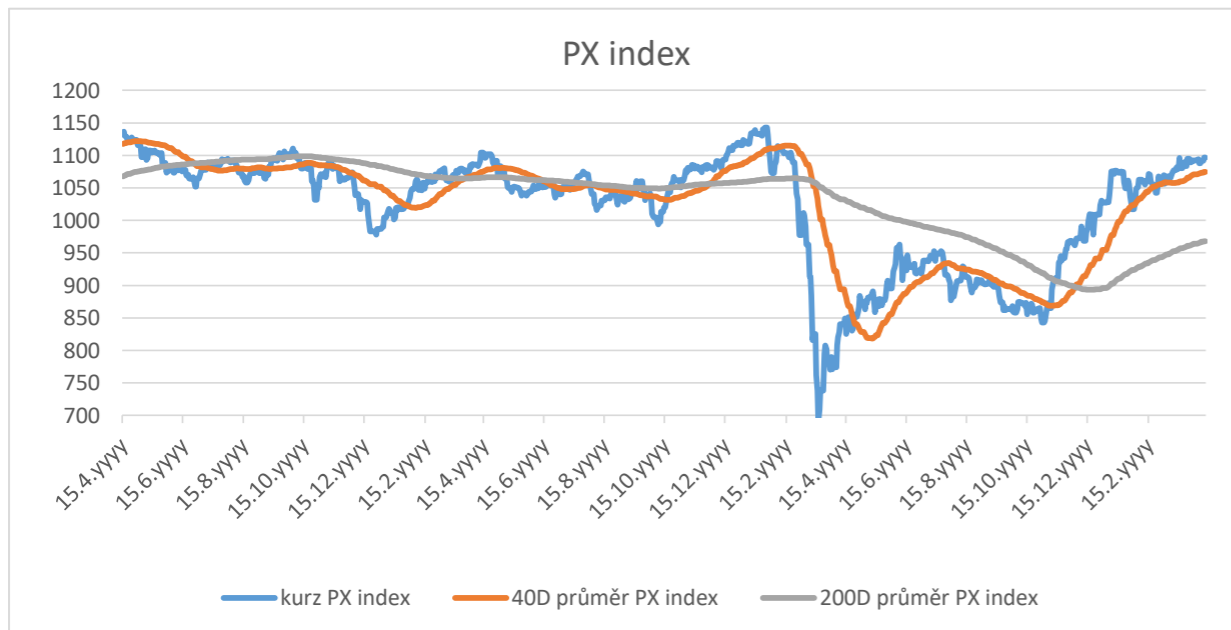
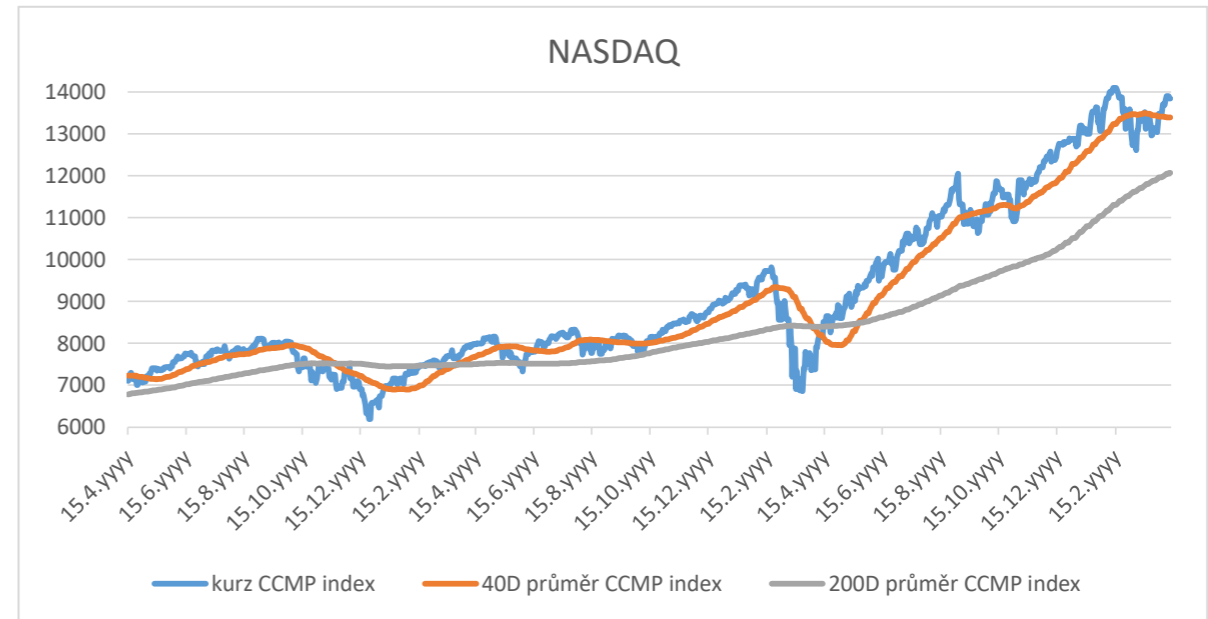
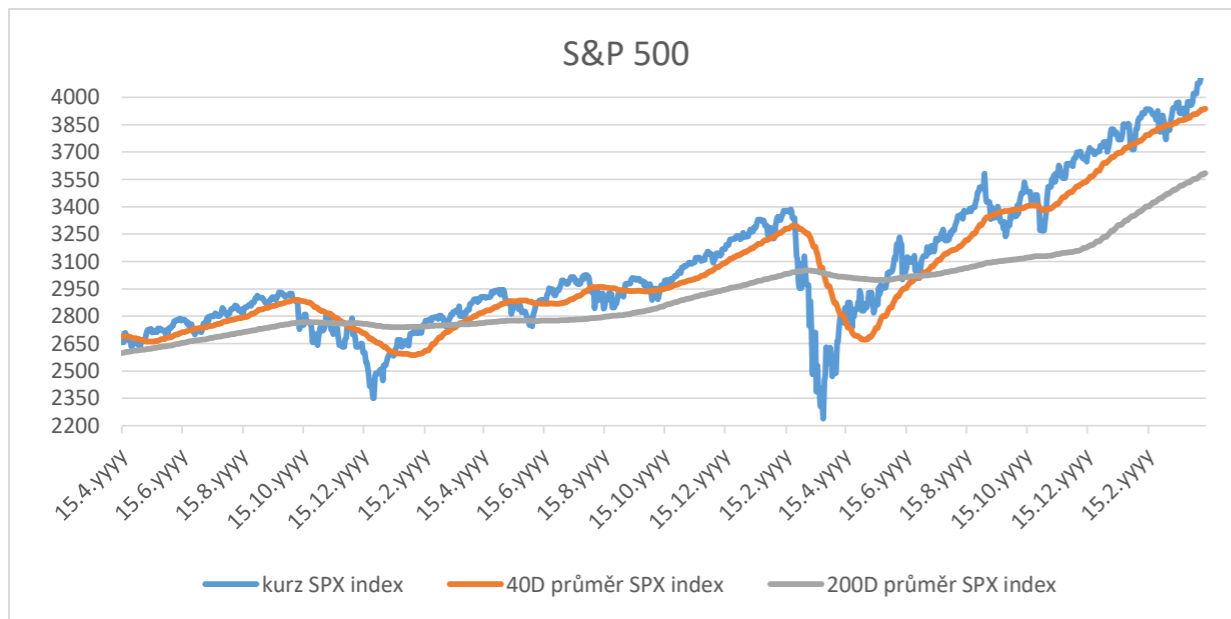
Makrodata pro tento týden

	Den	Čas	Region	Ukazatel	Sledovanost	Za období	Očekávání	Nyní	Minule
04/05/2021	pondělí	15:45	US	PMI ve službách dle Markit	Střední	Mar F	--	--	60.0
04/05/2021	pondělí	15:45	US	Celkové PMI dle Markit	Střední	Mar F	--	--	59.1
04/05/2021	pondělí	16:00	US	Průmyslové objednávky	Vysoká	Feb	-0.5%	--	2.6%
04/05/2021	pondělí	16:00	US	Objednávky zboží dlouhodobé spotřeby	Vysoká	Feb F	-1.1%	--	
04/05/2021	pondělí	16:00	US	Objednávky zboží dl. spotř. bez dopravních prostředků	Střední	Feb F	--	--	
04/07/2021	středa	09:55	GE	PMI ve službách dle Markit	Střední	Mar F	50.8	--	50.8
04/07/2021	středa	09:55	GE	Celkové PMI dle Markit/BME	Střední	Mar F	56.8	--	56.8
04/07/2021	středa	10:00	EC	Celkové PMI dle Markit	Střední	Mar F	52.5	--	52.5
04/08/2021	čtvrtek	08:00	GE	Průmyslové objednávky MoM	Vysoká	Feb	1.3%	--	1.4%
04/08/2021	čtvrtek	08:00	GE	Průmyslové objednávky WDA YoY	Střední			--	
04/08/2021	čtvrtek	14:30	US	Žádosti o podporu v nezaměstnanosti - nové (v tis.)	Vysoká	Apr 3	--	--	--
04/08/2021	čtvrtek	14:30	US	Žádosti o podporu - pokračující (v tis.)	Střední	Mar 27	--	--	--
04/09/2021	pátek	03:30	CH	Spotřebitelská inflace	Vysoká	Mar	0.2%	--	-0.2%
04/09/2021	pátek	08:00	GE	Průmyslová produkce MoM	Vysoká	Feb	1.5%	--	-2.5%
04/09/2021	pátek	08:00	GE	Export MoM	Nízká	Feb	1.0%	--	1.4%
04/09/2021	pátek	08:00	GE	Import MoM	Nízká	Feb	1.7%	--	-4.7%

	Den	Čas	Region	Ukazatel	Sledovanost	Za období	Očekávání	Nyní	Minule
04/12/2021	pondělí	11:00	EC	Maloobchodní tržby MoM	Nízká	Feb	--	--	-5.9%
04/12/2021	pondělí	11:00	EC	Maloobchodní tržby YoY	Nízká	Feb	--	--	-6.4%
04/13/2021	úterý	09:00	CZ	#NENÍ_K_DISPOZICI	Vysoká	Mar	--	--	0.2%
04/13/2021	úterý	09:00	CZ	Spotřebitelská inflace	Vysoká	Mar	--	--	2.1%
04/13/2021	úterý	11:00	GE	ZEW současná situace	Vysoká	Apr	--	--	
04/13/2021	úterý	11:00	EC	ZEW ekonomický sentiment	Střední	Apr	--	--	
04/13/2021	úterý	14:30	US	Inflace bez potravin a energie YoY	Střední	Mar	1.5%	--	1.3%
04/14/2021	středa	11:00	EC	Průmyslová produkce MoM	Střední	Feb	--	--	0.8%
04/15/2021	čtvrtek	14:30	US	Žádosti o podporu v nezaměstnanosti - nové (v tis.)	Vysoká	Apr 10	--	--	--
04/15/2021	čtvrtek	14:30	US	Maloobchodní tržby MoM	Vysoká	Mar	5.0%	--	-3.0%
04/15/2021	čtvrtek	14:30	US	Žádosti o podporu - pokračující (v tis.)	Střední			--	
04/15/2021	čtvrtek	14:30	US	Maloobchodní tržby bez aut MoM	Střední	Mar	4.5%	--	-2.7%
04/15/2021	čtvrtek	14:30	US	Empire Manufacturing	Vysoká	Apr	úterý	--	sobota
04/15/2021	čtvrtek	14:30	US	Maloobchodní tržby bez aut a pohonných hmot MoM	Střední	Mar	4.4%	--	-3.3%
04/16/2021	pátek	04:00	CH	HDP QoQ	Nízká	1Q	0.5%	--	2.6%
04/16/2021	pátek	04:00	CH	HDP Čína	Střední	1Q	18.9%	--	2.3%
04/16/2021	pátek	04:00	CH	Maloobchodní tržby YoY	Vysoká	Mar	28.0%	--	--
04/16/2021	pátek	04:00	CH	Průmyslová produkce YoY	Vysoká	Mar	18.0%	--	--
04/16/2021	pátek	11:00	EC	Spotřebitelská inflace	Vysoká	Mar F	--	--	0.9%
04/16/2021	pátek	11:00	EC	Jádrová inflace	Střední	Mar F	--	--	0.9%

# RANNÍ REPORT PRO DEN 15.4.2021

## Indexy



## RANNÍ REPORT PRO DEN 15.4.2021

## 10 nejziskovějších a 10 nejztrátovějších titulů v indexech

	1D změna (%)	poslední cena		1D změna (%)	poslední cena
<b>S&amp;P 500</b>					
NVIDIA CORP	5,62	608,36	IPG PHOTONIC	-5,54	225,49
CONAGRA BRAN	3,7	37,53	CARNIVAL COR	-5,29	27,75
TESLA INC	3,69	701,98	ADV MICRO DE	-5,05	78,58
FORTIVE CORP	3,66	73,56	VIACOMCBS IN	-5,04	39,77
UNUM GROUP	3,44	28,58	XILINX INC	-4,23	124,23
WESTROCK CO	2,82	54,29	NORWEGIAN CR	-4,19	29,26
DXC TECHNOLO	2,7	32,29	INTEL CORP	-4,18	65,405
BORGWARNER I	2,37	47,58	UNITED AIRLI	-3,88	56,16
PVH CORP	2,35	113,1	DISCOVERY IN	-3,86	40,38
ADVANCE AUTO	2,22	188,06	ROYAL CARIBB	-3,14	87,06
<b>NASDAQ</b>					
CELCUITY INC	29,35	27,94	TIAN RUIXIAN	-79,47	18
LUCIRA HEALT	27,01	10,91	IRHYTHM TECH	-39,47	80,36
WILHELMINA I	25,18	6,96	CANAAN INC	-29,62	13,14
180 LIFE SCI	23	11,98	GREENWICH LI	-26,96	39,15
PLBY GROUP I	19,89	30,98	VECTIVBIO HO	-26,78	17,74
PINTEC TECHN	18,03	1,44	BRIACELL THE	-24,76	3,92
TAYSHA GENE	17,98	25	CHECKMATE PH	-21,48	8,3
TIZIANA LIFE	17,98	3,15	PIERIS PHARM	-20,86	2,2
EVELO BIOSCI	17,73	11,82	BIOPHYTIS SA	-20,81	11,76
GREENBOX POS	17,55	19,22	LONGBOARD PH	-18,81	12,99
<b>STOXX Europe 500</b>					
VEOLIA ENVIR	9,66	24,75	SIEMENS GAME	-4,59	29,52
DIASORIN SPA	9,63	153,05	VESTAS WIND	-4,35	1200,2
SUEZ	7,73	19,865	TUI AG-DI	-4,34	372,1
LLOYDS BANKI	2,62	44,39	HUSQVARNA-B	-4,16	124,45
SAGAX AB-B	2,55	205	SEB SA	-4,05	144,5
BANK OF IREL	2,26	4,259	EASYJET PLC	-3,87	935,2
BANCO SABADE	2,17	0,47	SHOP APOTHEK	-3,75	190
PEKAO	2,06	74,48	GAMES WORKSH	-3,62	10120
ORPEA	2,01	106,8	NEL ASA	-3,4	24,47
ADMIRAL GROU	1,71	3204	CARNIVAL PLC	-3,29	1679,2

## 10 nejziskovějších a 10 nejztrátovějších titulů v indexech

	1D změna (%)	poslední cena		1D změna (%)	poslední cena
<b>DAX</b>					
DAIMLER AG	1,42	75,97	SIEMENS ENER	-2,83	29,53
E.ON SE	1,32	10,032	MTU AERO ENG	-1,65	199,15
BMW AG	1,08	88,95	INFINEON TEC	-1,18	35,18
COVESTRO AG	0,97	56,42	MERCK KGAA	-1,05	146,7
DEUTSCHE POS	0,91	48,485	SAP SE	-0,94	111,24
HEIDELBERGCE	0,88	78,14	DEUTSCHE TEL	-0,91	16,302
CONTINENTAL	0,78	111,8	SIEMENS AG-R	-0,8	139,28
ADIDAS AG	0,57	281,6	BAYER AG-REG	-0,75	52,94
MUENCHENER R	0,49	265,3	VOLKSWAGEN-P	-0,67	235,55
FRESENIUS ME	0,41	63,7	BASF SE	-0,57	71,08
<b>PX</b>					
AVAST PLC	0	141,3	AVAST PLC	0	141,3
CEZ AS	0	581	CEZ AS	0	581
CESKA ZBROJO	0	374	CESKA ZBROJO	0	374
KOFOLA CESKO	0	274	KOFOLA CESKO	0	274
KOMERCNI BAN	0	673,5	KOMERCNI BAN	0	673,5

RANNÍ REPORT PRO DEN 15.4.2021

Nejvýkonnější a nejhorší podkladová aktiva v investičních strategiích (jednodenní horizont)			
Podklad	1D změna (%)	Podklad	1D změna (%)
REGULUS THERAPEUTICS INC	14,29	MICROSTRATEGY INC-CL A	-13,32
LIFELINE BIOTECHNOLOGIES INC	13,79	MEDICAL MARIJUANA INC	-10,02
SCPHARMACEUTICALS INC	12,16	NXT-ID INC	-7,32
ARIDIS PHARMACEUTICALS INC	10,19	BITCOIN GROUP SE	-5,67
GENOCEA BIOSCIENCES INC	8,70	SQUARE INC - A	-5,43
CALLON PETROLEUM CO	8,47	TILRAY INC-CLASS 2 COMMON	-5,02
AMICUS THERAPEUTICS INC	7,20	ZOOM VIDEO COMMUNICATIONS-A	-3,95
ALCOA CORP	6,88	TESLA INC	-3,95
WELLS FARGO & CO	5,53	TWILIO INC - A	-3,78
GLENCORE PLC	5,44	TWITTER INC	-3,74
GAZPROM PJSC	5,00	ENERGOUS CORP	-3,69
KGHM POLSKA MIEDZ SA	4,96	HORNBAACH BAUMARKT AG	-3,11
SAREPTA THERAPEUTICS INC	4,91	CV SCIENCES INC	-3,01
SCHLUMBERGER LTD	4,88	PAYPAL HOLDINGS INC	-2,98
HALLIBURTON CO	4,74	STOCK SPIRITS GROUP PLC	-2,93

Nejvýkonnější a nejhorší podkladová aktiva v investičních strategiích (měsíční horizont)			
Podklad	1M změna (%)	Podklad	1M změna (%)
AFFIMED NV	42,71	IDERA PHARMACEUTICALS INC	-75,85
PGE SA	24,89	PIRAEUS BANK S.A	-61,08
ALPHA BANK AE	22,77	FIBROGEN INC	-43,52
TAURON POLSKA ENERGIA SA	21,57	TILRAY INC-CLASS 2 COMMON	-42,89
PORSCHE AUTOMOBIL HLDG-PRF	20,65	ACELRX PHARMACEUTICALS INC	-37,16
VOLKSWAGEN AG-PREF	20,19	FUELCELL ENERGY INC	-35,23
APERAM	19,64	IDEAL POWER INC	-35,10
KLOECKNER & CO SE	16,80	NXT-ID INC	-34,10
NVIDIA CORP	15,81	APTEVO THERAPEUTICS INC	-32,94
HOME DEPOT INC	14,89	DARE BIOSCIENCE INC	-32,74
ADOBE INC	14,08	MEDICAL MARIJUANA INC	-32,00
GEA GROUP AG	14,02	ABEONA THERAPEUTICS INC	-30,74
LIFELINE BIOTECHNOLOGIES INC	13,79	3D SYSTEMS CORP	-29,90
LOCKHEED MARTIN CORP	12,20	AURORA CANNABIS INC	-28,37
CRITEO SA-SPON ADR	12,13	CV SCIENCES INC	-26,50

RANNÍ REPORT PRO DEN 15.4.2021

Nejvýkonnější a nejhorší podkladová aktiva v certifikátech (jednodenní horizont)		
Podklad	Změna (%)	Certifikáty
Wells Fargo	5,53	20 % Ladder certifikát: Králové trhu (USD) CZK Cyrrus garant: Private Mix
Occidental Petroleum	5,19	13 % Duo-Safe: Private 3/2020
S&P GSCI CRUDE OIL	4,94	Cyrrus SMART certifikát: PRIVATE 11/2018 (USD) CZK Cyrrus SMART certifikát: Index & Commodity MIX USD 3
Repsol	4,41	9 % DUO-SAFE: Ropné firmy 10/2019 9 % Duo-Safe: Private 2/2020
BP Plc	3,39	13 % Duo-Safe: Private 3/2020 II
Royal Dutch Shell	3,25	9 % DUO-SAFE: Ropné firmy 10/2019 13 % Duo-Safe: Private 3/2020 13 % Duo-Safe: Private 3/2020 II
Royal Dutch Shell	3,10	RCB 95% CYRRUS GARANT.CERTIFIKÁT: SVĚTOVÉ AKCIE CZK
Anglo American PLC	3,03	Talisman certifikát: Private
Exxon Mobil	2,89	9 % DUO-SAFE: Ropné firmy 10/2019 8 % Duo-Safe: Private 1/2020 USD 13 % Duo-Safe: Private 3/2020 13 % Duo-Safe: Private 3/2020 II
LVMH Moet Hennessy Louis Vuitton :	2,86	AMC 7 - 8 % DS: MC, DAL, NFLX 11 % DUO-SAFE: Luxusní značky Private 10/2019
BAE Systems PLC	2,47	AMC 3 - Outperformance Basket: BA/LN, BA, NOC, SAF 12,5 % Ladder certifikát: Obranný sektor (USD) CZK 15 % Ladder certifikát: Private 5/19 2 Cyrrus
Goldman Sachs Group	2,34	9 % Duo-Safe Premium: Globální mix 1/2020 9 % Duo-Safe: Private 2/2020
ING Grp N. V.	2,20	8,5 % DUO-SAFE certifikát: Evropský výběr II CZK
Booking Holdings	2,08	Cyrrus garant: Private Mix
Chevron Corp	1,99	13 % Duo-Safe: Private 3/2020 13 % Duo-Safe: Private 3/2020 II

Podklad	Změna (%)	Certifikáty
Square Inc	-5,43	15 % CYRRUS Phoenix: Private 5/2019 CZK
Twitter	-3,74	18 % Express: Twitter Private 1/2020 18 % Express: Twitter Private 1/2020 USD
Paypal Holdings	-2,98	9 % DUO-SAFE certifikát: Moderní technologie 4
Paypal Holdings	-2,98	9 % CYRRUS Phoenix certifikát: Private 1/2020
nVidia	-2,57	AMC 22 - 10 % Phoenix: NVDA, LOGN, INTC 15 % CYRRUS Phoenix: Private 3/2019 CZK
nVidia	-2,57	8 % Duo-Safe Premium: Private 3/2020
Netflix	-2,48	AMC 7 - 8 % DS: MC, DAL, NFLX 10,5 % Vánoční express 12/2019
Netflix	-2,48	8 % Duo-Safe Premium: Private 3/2020
Danaher	-2,28	15 % Ladder certifikát: Vodohospodářství
Facebook	-2,24	Outperformance: Facebook Private 14 % Express: Online Technologie 9 % Akciový dluhopis: Private 7/2019 CZK
Facebook	-2,24	12 % Akciový dluhopis: Herní průmysl 3 CZK 9 % DUO-SAFE certifikát: Private 6/2019 USD 9 % Duo-Safe Premium: Síla a stabilita 4/2020
Xilinx Inc	-2,06	AMC 10 - 12 % Phoenix CSCO, IFX, IBM, XLNX
Amazon	-1,97	14 % Express: Online Technologie AMC 8 - Outperformance Amazon USD 9 % CYRRUS Phoenix certifikát: Private 1/2020
Spotify Technology	-1,88	AMC 4 - Outperformance: Spotify USD
QUALCOMM Incorporated	-1,86	20 % Ladder certifikát: Top Picks 2019 9 % DUO-SAFE certifikát: Private 6/2019 USD



RANNÍ REPORT PRO DEN 15.4.2021

Nejvýkonnější a nejhorší podkladová aktiva v certifikátech (měsíční horizont)

Podklad	Změna (%)	Certifikáty
ASML	16,82	Talisman certifikát: Private
Applied Materials	16,77	15 % CYRRUS Phoenix: Private 5/2019 CZK
Applied Materials	16,77	9 % DUO-SAFE certifikát: Euroatlantický výběr CZK
nVidia	15,81	AMC 22 - 10 % Phoenix: NVDA, LOGN, INTC 15 % CYRRUS Phoenix: Private 3/2019 CZK
nVidia	15,81	8 % Duo-Safe Premium: Private 3/2020
Pinterest	14,70	AMC 4 - TW Pinterest USD
Lockheed Martin Corp	12,20	AMC 3 - 90% Garant: Lockheed Martin 13 % CYRRUS PHOENIX PRIVATE 11/2018 2 (USD) CZK 12,5 % Ladder certifikát: Obranný sektor (USD) CZK Cyrrus
Northrop Grumman	11,80	AMC 3 - Outperformance Basket: BA/LN, BA, NOC, SAF Cyrrus garant: Zbrojní sektor Private USD AMC 6 - 9 % Phoenix BA/, GD, NOC, SAF
Facebook	10,62	Outperformance: Facebook Private 14 % Express: Online Technologie 9 % Akciový dluhopis: Private 7/2019 CZK
Facebook	10,62	12 % Akciový dluhopis: Herní průmysl 3 CZK 9 % DUO-SAFE certifikát: Private 6/2019 USD 9 % Duo-Safe Premium: Síla a stabilita 4/2020
SAP	10,46	AMC 10 - 9 % DUO-SAFE ABBN, AVGO, SAP, TXN
Logitech International	10,15	AMC 22 - 10 % Phoenix: NVDA, LOGN, INTC
Logitech International	10,15	9 % Duo-Safe Premium: Globální mix 1/2020
Canon INC	9,92	Talisman certifikát: Private
LVMH Moet Hennessy Louis Vuitton !	9,60	AMC 7 - 8 % DS: MC, DAL, NFLX 11 % DUO-SAFE: Luxusní značky Private 10/2019

Podklad	Změna (%)	Certifikáty
Tencent Music Entertainm	-31,15	AMC 4 - 9 % DS: TME, DOCU, DELL
Credit Suisse Group AG	-17,81	9 % BRC: Private 2/2020
Occidental Petroleum	-12,80	13 % Duo-Safe: Private 3/2020
American Airlines Grp Inc	-11,12	9 % DUO-SAFE certifikát: Private 6/2019 USD 9 % Duo-Safe Premium: Globální mix 1/2020
American Airlines Grp Inc	-11,12	9 % BRC: Private 2/2020
Valeo	-9,99	Talisman certifikát: Private
Central Japan Railway Co	-9,11	Talisman certifikát: Private
JD.com	-8,23	9 % Akciový dluhopis: Private 7/2019 CZK
Telefonica SA	-8,21	Talisman certifikát: Private
Royal Dutch Shell	-7,95	9 % DUO-SAFE: Ropné firmy 10/2019 13 % Duo-Safe: Private 3/2020 13 % Duo-Safe: Private 3/2020 II
Royal Dutch Shell	-7,22	RCB 95% CYRRUS GARANT.CERTIFIKÁT: SVĚTOVÉ AKCIE CZK
Industria De Diseno	-7,64	Talisman certifikát: Private
Ford Motor Co	-7,27	15 % CYRRUS Phoenix: Private 3/2019 CZK
Total SA	-7,25	9 % DUO-SAFE: Ropné firmy 10/2019
Alliance Data Systems	-6,87	Cyrrus garant: Private Mix

RANNÍ REPORT PRO DEN 15.4.2021

Očekávané datum výsledku a rozhodné datum dividendy				
Podklad	datum	čas (SEČ)	Podklad	ex-date
CITIGROUP INC	15.4.2021	14:00	LENOVO GROUP LTD	25.11.2020
UNITEDHEALTH GROUP INC	15.4.2021	Bef-mkt	TAG COLONIA-IMMOBILIEN AG	26.11.2020
MEDICAL MARIJUANA INC	15.4.2021	#N/A N/A	WALT DISNEY CO/THE	14.12.2020
ALCOA CORP	15.4.2021	Aft-mkt	REPSOL SA	17.12.2020
DELTA AIR LINES INC	15.4.2021	Bef-mkt	VODAFONE GROUP PLC	17.12.2020
BLACKROCK INC	15.4.2021	Bef-mkt	MMC NORILSK NICKEL PJSC-ADR	23.12.2020
AFFIMED NV	15.4.2021	Bef-mkt	HYUNDAI MOTOR CO	29.12.2020
BANK OF AMERICA CORP	15.4.2021	12:45	KOREA ELEC POWER CORP-SP AD	30.12.2020
WIRECARD AG	15.4.2021	#N/A N/A	PFIZER INC	28.1.2021
PEPSICO INC	15.4.2021	12:00	MORGAN STANLEY	28.1.2021
MORGAN STANLEY	16.4.2021	13:30	STOCK SPIRITS GROUP PLC	28.1.2021
COCA-COLA CO/THE	19.4.2021	Bef-mkt	NOKIA OYJ	3.2.2021
INTL BUSINESS MACHINES CORP	19.4.2021	Aft-mkt	METLIFE INC	4.2.2021
PHILIP MORRIS INTERNATIONAL	20.4.2021	13:00	WELLS FARGO & CO	4.2.2021
NETFLIX INC	20.4.2021	Aft-mkt	SIEMENS AG-REG	4.2.2021
HARLEY-DAVIDSON INC	20.4.2021	Bef-mkt	BLACKSTONE GROUP INC/THE-A	5.2.2021
JOHNSON & JOHNSON	20.4.2021	12:45	APPLE INC	5.2.2021
PROCTER & GAMBLE CO/THE	20.4.2021	Bef-mkt	AMERICAN WATER WORKS CO IN	5.2.2021
LOCKHEED MARTIN CORP	20.4.2021	Bef-mkt	ENERGY TRANSFER LP	5.2.2021
DEUTSCHE BOERSE AG	21.4.2021	Aft-mkt	INTL BUSINESS MACHINES CORP	9.2.2021
HALLIBURTON CO	21.4.2021	Bef-mkt	AMERICAN ELECTRIC POWER	9.2.2021
IMMOFINANZ AG	21.4.2021	Aft-mkt	EXXON MOBIL CORP	9.2.2021
VERIZON COMMUNICATIONS INC	21.4.2021	13:30	DUKE ENERGY CORP	11.2.2021
SNAP INC - A	22.4.2021	Aft-mkt	3M CO	11.2.2021
MATTEL INC	22.4.2021	22:05	ELI LILLY & CO	11.2.2021
ORANGE	22.4.2021	#N/A N/A	VISA INC-CLASS A SHARES	11.2.2021
AMERICAN AIRLINES GROUP INC	22.4.2021	Bef-mkt	CONOCOPHILLIPS	11.2.2021
NUCOR CORP	22.4.2021	Bef-mkt	AMERICAN STATES WATER CO	12.2.2021
HERC HOLDINGS INC	22.4.2021	Bef-mkt	SIEMENS HEALTHINEERS AG	15.2.2021
BIOGEN INC	22.4.2021	Bef-mkt	MARATHON PETROLEUM CORP	16.2.2021
AT&T INC	22.4.2021	Bef-mkt	DR HORTON INC	16.2.2021
ALASKA AIR GROUP INC	22.4.2021	Bef-mkt	CHEVRON CORP	16.2.2021
AMERICAN ELECTRIC POWER	22.4.2021	Bef-mkt	SCHLUMBERGER LTD	16.2.2021
CREDIT SUISSE GROUP AG-REG	22.4.2021	Bef-mkt	ING GROEP NV	16.2.2021

RANNÍ REPORT PRO DEN 15.4.2021

Nejobemnější tituly ve strategiích a jejich ex-date a očekávané datum výsledku					
Podklad	ISIN	Pozic	Objem	Ex-date	Datum výsledku
ČEZ	CZ0005112300	(457)	228 382 631	2.7.2020	11.5.2021
MONETA MONEY BANK	CZ0008040318	(652)	163 826 969		29.4.2021
E4U	CZ0005123620	(16)	120 766 185	23.9.2020	30.4.2021
ALIBABA GROUP	US01609W1027	(29)	94 674 747		21.5.2021
KOMERČNÍ BANKA	CZ0008019106	(308)	55 572 310	16.4.2020	6.5.2021
PHILIP MORRIS ČR	CS0008418869	(184)	42 518 280	7.4.2021	30.9.2021
Česká zbrojovka group	CZ0009008942	(221)	41 137 968		
Erste Group	AT0000652011	(209)	33 970 986		30.4.2021
O2 C.R.	CZ0009093209	(192)	31 299 429	21.5.2020	19.8.2021
VISA	US92826C8394	(109)	15 960 998	11.2.2021	27.4.2021
Apple Computer	US0378331005	(40)	14 300 135	5.2.2021	28.4.2021
AMAZON.COM	US0231351067	(51)	13 250 756		30.4.2021
AVAST	GB00BDD85M81	(71)	12 987 878	13.5.2021	11.8.2021
MICROSOFT	US5949181045	(81)	11 657 227	19.5.2021	27.4.2021
WESTERN DIGITAL	US9581021055	(123)	11 360 507	30.4.2020	29.4.2021
MASTERCARD	US57636Q1040	(59)	10 851 868	8.4.2021	29.4.2021
Boeing	US0970231058	(59)	10 054 085	20.3.2020	28.4.2021
INTEL CORP	US4581401001	(72)	10 036 434		
Alphabet A Akcie	US02079K3059	(42)	9 490 556		27.4.2021
Facebook	US30303M1027	(25)	9 383 335		28.4.2021
BERK HATH CL B	US0846707026	(50)	9 360 451		
Citigroup Inc	US1729674242	(51)	8 990 963	30.4.2021	15.4.2021
Coca-Cola	US1912161007	(76)	8 539 672	12.3.2021	19.4.2021
ROYAL D SHELL	US7802592060	(62)	7 737 203		
AT&T	US00206R1023	(75)	7 047 267	8.4.2021	22.4.2021
Global Payments	US37940X1028	(24)	6 597 027		
VIG	AT0000908504	(15)	5 896 492		19.5.2021
KOFOLO ČS	CZ0009000121	(44)	5 424 348	23.10.2020	1.6.2021
Plug Power Inc.	US72919P2020	(1)	4 982 224		
EXXON MOBIL CORP.	US30231G1022	(52)	4 849 323	9.2.2021	30.4.2021
Bayer AG Namens-Ak	DE000BAY0017	(48)	4 684 238	28.4.2021	12.5.2021
Raytheon Technologies	US75513E1010	(34)	4 600 202		
HEWLETT PACKARD	US42824C1099	(38)	4 257 164	9.3.2021	21.5.2021
PEGAS NONWOVENS	LU0275164910	(15)	4 086 636	12.10.2017	30.4.2021
Siemens	DE0007236101	(27)	3 974 377	4.2.2021	7.5.2021
MICRON TECHNOLOGY	US5951121038	(22)	3 863 149	1.6.1996	29.6.2021
Royal Dutch Shell	GB00B03MLX29	(48)	3 811 835	18.2.2021	29.4.2021
sanofi-aventis	FR0000120578	(2)	3 343 154	5.5.2021	28.4.2021