

The logo for CYRRUS, featuring a stylized 'C' icon followed by the word 'CYRRUS' in a bold, sans-serif font.

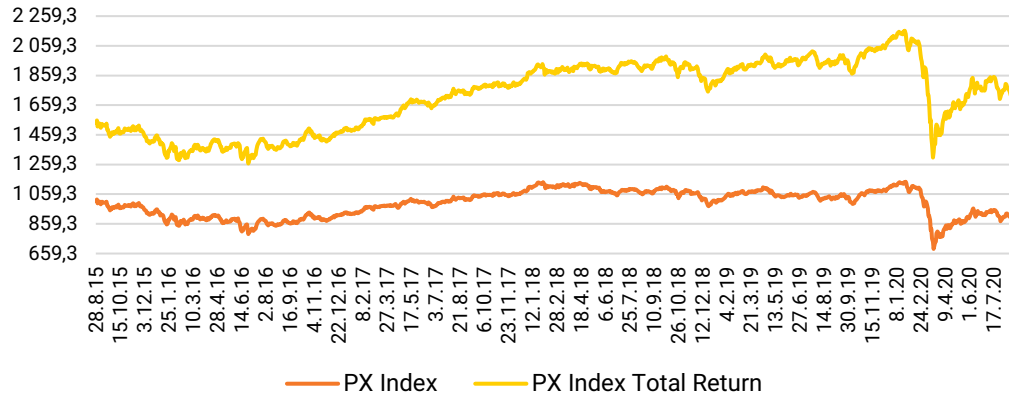
CYRRUS

ANALYTICKÉ
ODDĚLENÍ
CYRRUS

The background of the slide features a semi-transparent image of a man's profile wearing glasses, looking thoughtfully at a financial candlestick chart. The chart is overlaid with various numerical values in different colors (green, red, orange).

PRAŽSKÁ BURZA PRAVIDELNÝ REPORT

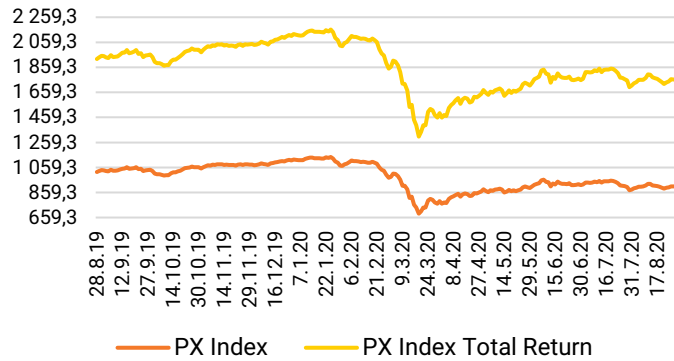
PX a PX Total Return 5Y



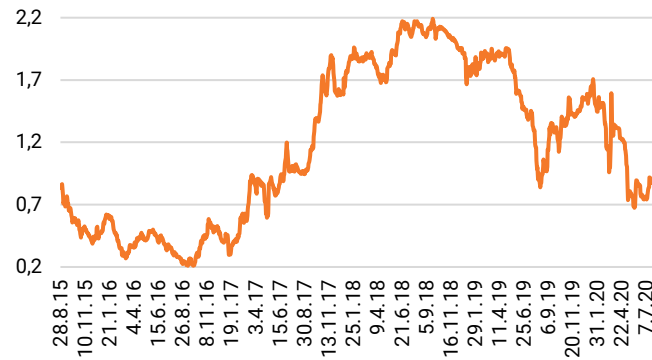
P/E 5 Y



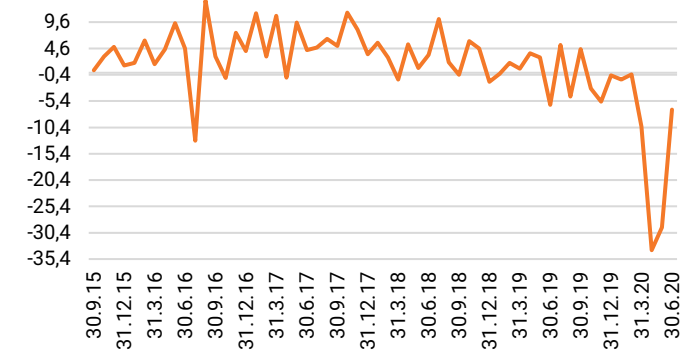
PX a PX Total Return 1Y



Výnos desetiletého vládního bondu



Průmyslová produkce y-y změna



MONETA MONEY BANK
DOPORUČUJEME KOUPIŤ
CÍLOVÁ CENA

Cílová cena	78
Potenciál do cílové ceny	42,33 %
1W změna cílové ceny	0,11
3W změna cílové ceny	-2,5

P/B 1,09

VÝKONNOST

Týdenní výkonnost	1,86 %
Měsíční výkonnost	3,4 %
Výkonnost od začátku roku	-35,53 %

DIVIDENDA

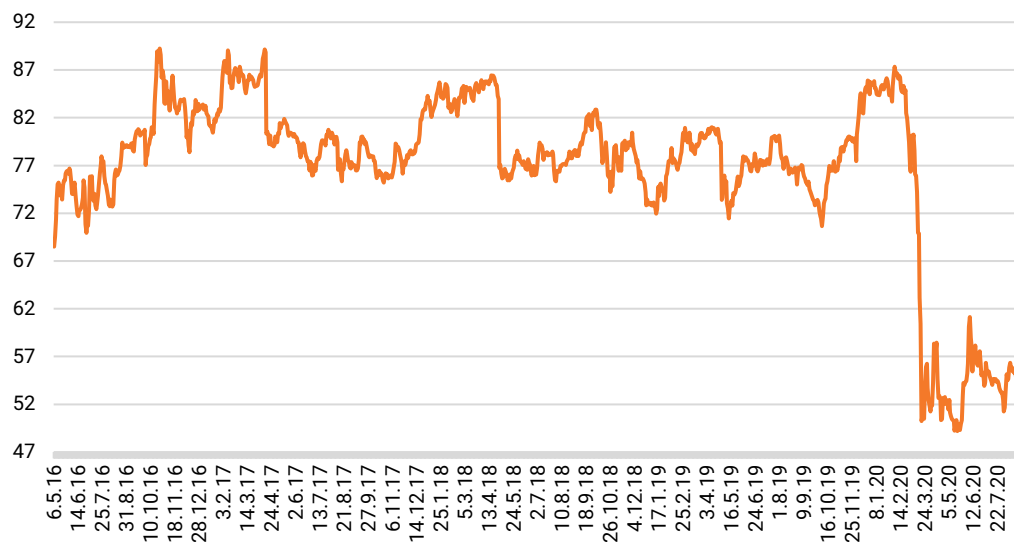
Ex-date	29.4.2020
Dividendový výnos	6,11 %

DOPORUČENÍ

buy – hold – sell	13 – 0 – 0
Konzensus	5,00

Goldman Sachs	buy	72,00	24.8.2020
J&T Banka	buy	106,00	13.8.2020
Biuro maklerskie mBan	buy	79,68	10.8.2020
HSBC	buy	70,00	4.8.2020
PKO BP Securities	buy	60,40	4.8.2020

Banka je oproti ostatním finančním domům nadprůměrně zisková a zároveň udržuje silnou kapitálovou vybavenost. Debatuje se o možnosti obnovení dividendové politiky ve 3Q nebo 4Q.

MONETA MONEY BANK: cena

MONETA MONEY BANK: P/B


KOMERČNÍ BANKA
DOPORUČUJEME KOUPIŤ
CÍLOVÁ CENA

Cílová cena	657,53
Potenciál do cílové ceny	22,22 %
1W změna cílové ceny	-4,67
3W změna cílové ceny	-25,28

P/B 0,93

VÝKONNOST

Týdenní výkonnost	0,75 %
Měsíční výkonnost	-2,18 %
Výkonnost od začátku roku	-35,14 %

DIVIDENDA

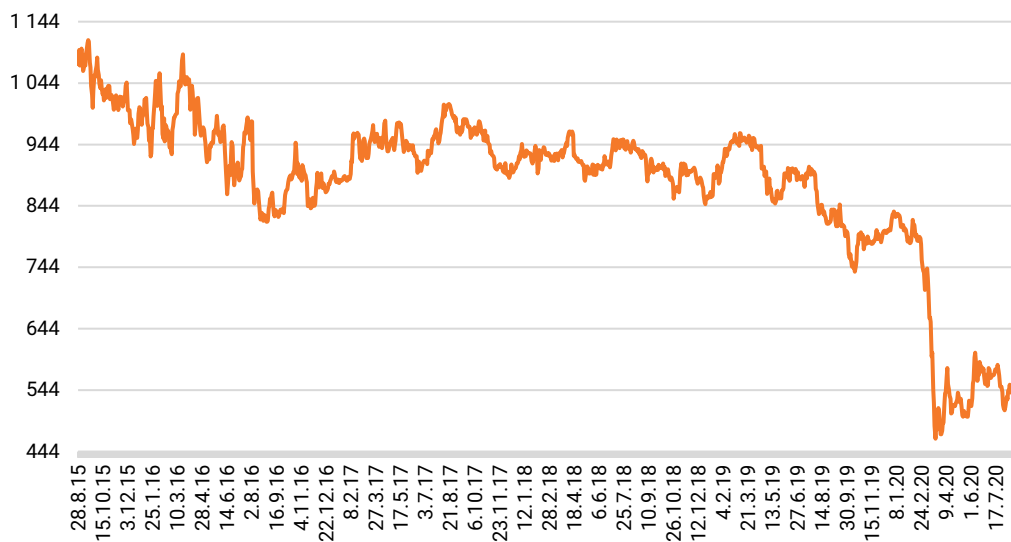
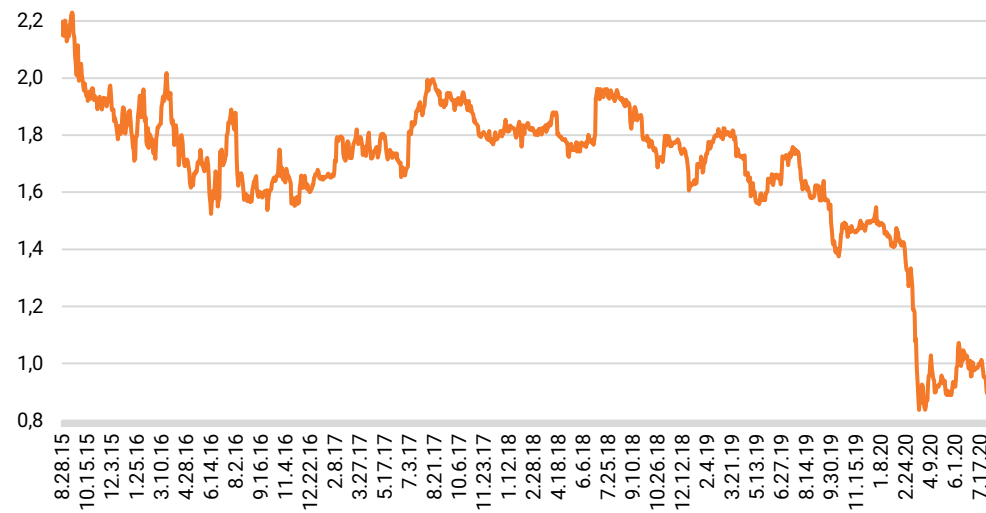
Ex-date	16.4.2020
Dividendový výnos	

DOPORUČENÍ

buy – hold – sell	12 – 4 – 3
Konsenzus	3,95

Fio Banka	buy	696,00	25.8.2020
Raiffeisen Centrobank	buy	650,00	21.8.2020
J&T Banka	buy	940,00	13.8.2020
Biuro maklerskie mBan	buy	618,97	10.8.2020
HSBC	buy	615,00	4.8.2020

Titul se nachází na zajímavých cenových úrovních. Kapitálová vybavenost zvyšuje pravděpodobnost výplaty dividendy v tomto roce.

KOMERČNÍ BANKA: cena

KOMERČNÍ BANKA: P/B


Zdroj: Bloomberg

ERSTE GROUP BANK

DOPORUČUJEME KOUPIŤ

CÍLOVÁ CENA

Cílová cena	707,85
Potenciál do cílové ceny	32,26 %
1W změna cílové ceny	0,48
3W změna cílové ceny	-36,63
P/B	0,58

VÝKONNOST

Týdenní výkonnost	1,94 %
Měsíční výkonnost	-2,94 %
Výkonnost od začátku roku	-37,55 %

DIVIDENDA

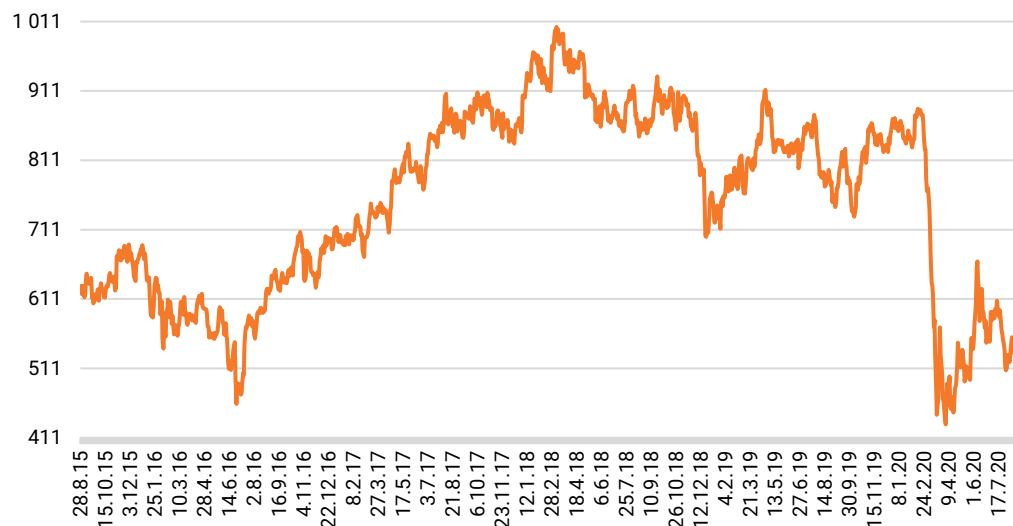
Ex-date	
Dividendový výnos	7,36 %

DOPORUČENÍ

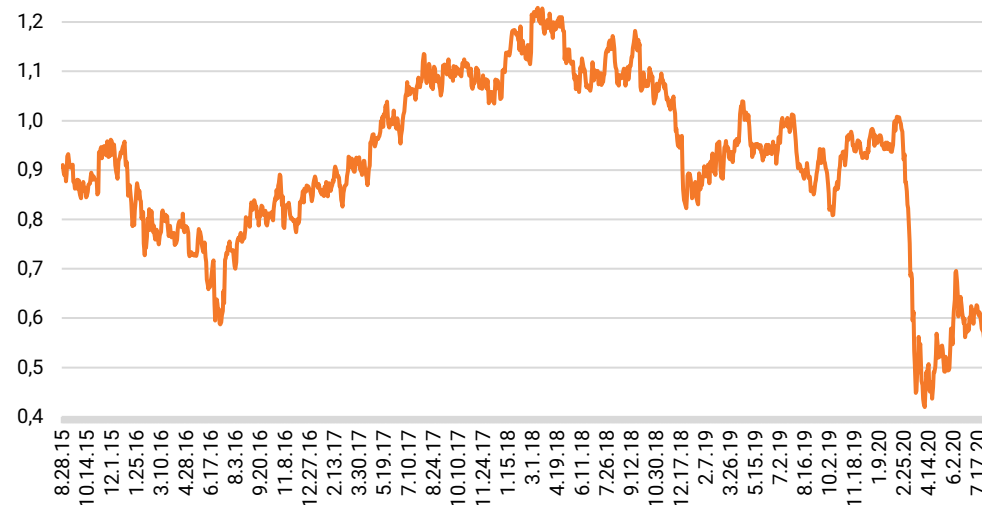
buy – hold – sell	17 – 6 – 1		
Konsenzus	4,33		
AlphaValue/Baader Eur reduce	569,43	27.8.2020	
Patria Finance	buy	683,32	26.8.2020
Goldman Sachs	buy	704,79	24.8.2020
Raiffeisen Centrobank	buy	680,03	17.8.2020
J&T Banka	buy	1068,80	13.8.2020

Zajímavě oceněná akcie. Přestože aktuálně poroste podíl problémových úvěrů (NPL) lze očekávat, že se na akciích pozitivně podepíše nadcházející zotavení ekonomiky.

ERSTE GROUP BANK: cena



ERSTE GROUP BANK: P/B



Zdroj: Bloomberg

ČEZ

DOPORUČUJEME DRŽET

CÍLOVÁ CENA

Cílová cena	554,79
Potenciál do cílové ceny	21,67 %
1W změna cílové ceny	0
3W změna cílové ceny	30,41
P/E	15,84

VÝKONNOST

Týdenní výkonnost	0,00 %
Měsíční výkonnost	-1,41 %
Výkonnost od začátku roku	-10,5 %

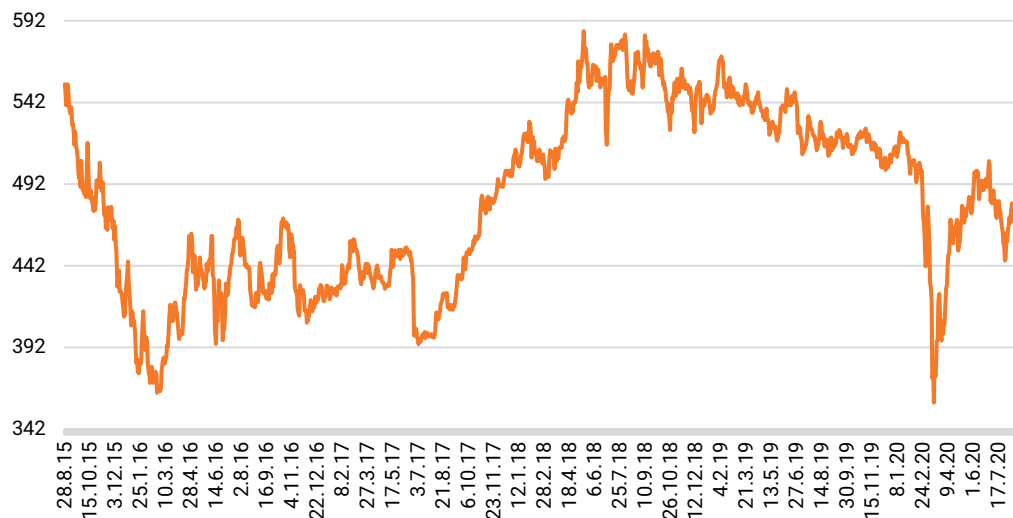
DIVIDENDA

Ex-date	2.7.2020
Dividendový výnos	7,45 %

DOPORUČENÍ

buy – hold – sell	11 – 6 – 1		
Konzensus	4,00		
J&T Banka	buy	708,00	13.8.2020
Wood & Company	buy	557,00	12.8.2020
Morgan Stanley	Equalwt/Attracti	486,00	11.8.2020
Erste Group	accumulate	603,00	11.8.2020
Raiffeisen Centrobank	. buy	550,00	11.8.2020

ČEZ: cena



ČEZ: P/E



Zdroj: Bloomberg

O2

DOPORUČUJEME KOUPIT

CÍLOVÁ CENA

Cílová cena	263,6
Potenciál do cílové ceny	20,09 %
1W změna cílové ceny	0
3W změna cílové ceny	6,1
P/E	12,31

VÝKONNOST

Týdenní výkonnost	-1,13 %
Měsíční výkonnost	1,15 %
Výkonnost od začátku roku	-4,48 %

DIVIDENDA

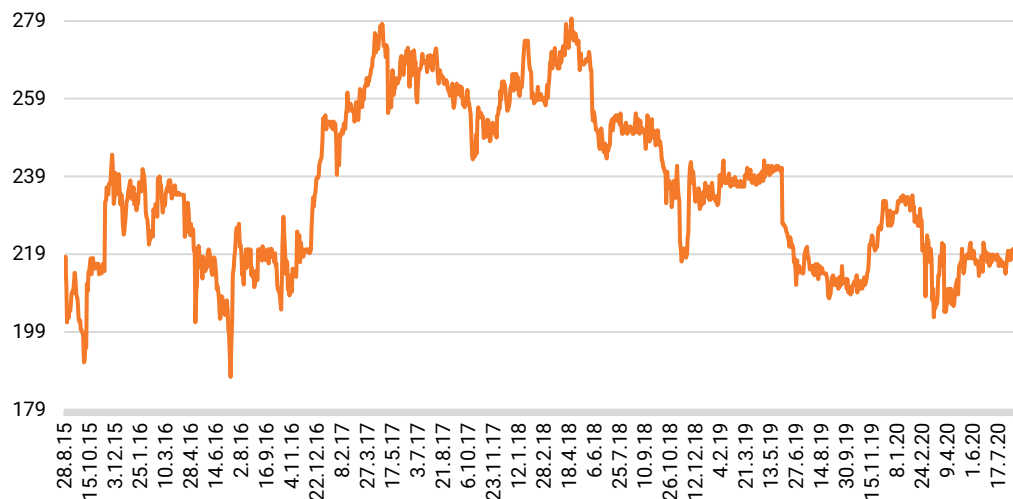
Ex-date	21.5.2020
Dividendový výnos	7,74 %

DOPORUČENÍ

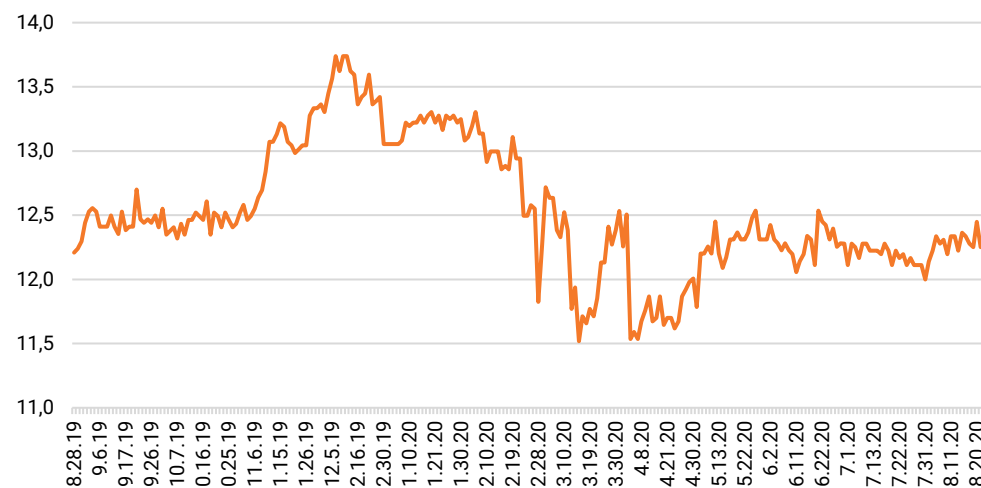
buy – hold – sell	4 – 4 – 0		
Konzensus	3,88		
J&T Banka	buy	289,00	13.8.2020
Wood & Company	hold	260,00	11.8.2020
Erste Group	accumulate	241,00	7.8.2020
Patria Finance	buy	259,00	7.8.2020
Santander Biuro Makle	hold	235,00	23.6.2020

Byznys firmy výrazněji nezasáhla koronakrizí. Firma tak zůstává zajímavá kvůli vysokým dividendám. Do budoucna zůstává tématem synergie mezi O2 a CETV. O2 disponuje širokou uživatelskou bází. CETV zase může dodat obsah.

O2: cena



O2: P/E



Zdroj: Bloomberg

PHILIP MORRIS

DOPORUČUJEME KOUPIŤ

CÍLOVÁ CENA

Cílová cena	15297
Potenciál do cílové ceny	13,99 %
1W změna cílové ceny	0
3W změna cílové ceny	-927,33

P/E 9,6

VÝKONNOST

Týdenní výkonnost	0,3 %
Měsíční výkonnost	0,75 %
Výkonnost od začátku roku	-12,17 %

DIVIDENDA

Ex-date	15.5.2020
Dividendový výnos	11,62 %

DOPORUČENÍ

buy – hold – sell	3 – 1 – 1
Konsenzus	3,40

J&T Banka	hold	#N/A N/A	13.8.2020
Erste Group	accumulate	15297,00	3.7.2020
ISS-EVA	overweight	#N/A N/A	16.5.2020
Komerční Banka AS	buy	18308,00	5.5.2020
Wood & Company	sell	12725,00	2.4.2020

Jde o necyklický byznys, takže by jej neměla výrazněji zasáhnout probíhající pandemie covid-19. Zisk za rok 2019 dosáhl úrovně 4,2 miliardy CZK, pro letošní rok se očekává růst zisku o 6 %, což by se mělo projevit také na vyšší výplatě dividendy v příštím roce. Titul je aktuálně atraktivně oceněn.

PHILIP MORRIS: cena



PHILIP MORRIS: P/E



Zdroj: Bloomberg

AVAST
DOPORUČUJEME DRŽET
CÍLOVÁ CENA

Cílová cena	165,73
Potenciál do cílové ceny	0,69 %
1W změna cílové ceny	0
3W změna cílové ceny	19,57
P/E	31,94

VÝKONNOST

Týdenní výkonnost	5,58 %
Měsíční výkonnost	-1,44 %
Výkonnost od začátku roku	17,57 %

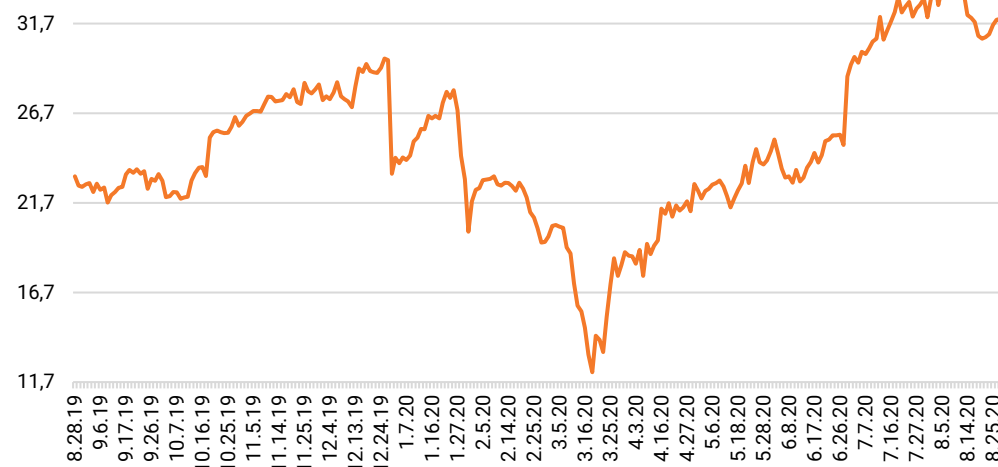
DIVIDENDA

Ex-date	10.9.2020
Dividendový výnos	2,20 %

DOPORUČENÍ

buy – hold – sell	14 – 1 – 1		
Konsenzus	4,56		
Peel Hunt	sell	102,84	18.8.2020
Exane BNP Paribas	outperform	188,31	18.8.2020
J.P. Morgan	overweight	177,89	13.8.2020
J&T Banka	buy	124,38	13.8.2020
Barclays	overweight	170,66	13.8.2020

AVAST: cena

AVAST: P/E


Zdroj: Bloomberg



ANALYTICKÉ ODDĚLENÍ CYRRUS

Důležitá upozornění: Dokument byl zpracován společností CYRRUS, a.s., obchodníkem s cennými papíry, se sídlem Brno, Veveří 111 (dále jen „společnost“). Společnost je členem Burzy cenných papírů Praha, a.s. a Frankfurt Stock Exchange (FWB) – Deutsche Börse. Společnost podléhá regulaci a dohledu České národní banky. Dokument je určen pouze pro reklamní účely a nebyl vytvořen za účelem komplexního průvodce investicemi. Poskytuje pouze krátký přehled o jednom z investičních produktů v současné nabídce. Dokument nenahrazuje odborné poradenství k finančním nástrojům v něm uvedeným, ani nenahrazuje komplexní poučení o rizicích. Dokument je určen výhradně pro počáteční informační účely a společnost důrazně doporučuje investorům podstoupit investiční a/nebo právní a/nebo daňové poradenství před tím, než učiní investiční rozhodnutí. Informace obsažené v tomto dokumentu nelze považovat za radu k jednotlivé investici, ani za daňovou nebo právní radu. Pokud se v dokumentu hovoří o jakémkoliv výnosu, je vždy třeba vycházet ze zásady, že minulé výnosy nejsou zárukou výnosů budoucích, že jakákoliv investice v sobě zahrnuje riziko kolísání hodnoty a změny směnných kursů a že návratnost původně investovaných prostředků ani výše zisku není, pokud v textu dokumentu není uvedeno jinak, zaručena. Investoři mohou získat při prodeji uvedeného investičního nástroje před datem splatnosti nebo při splacení investičního nástroje částku nižší než částku investovanou. Potenciální ztráta je omezena na původně investovanou částku. Informace jsou založeny na hrubé výkonnosti před zdaněním. Tento dokument obsahuje příklady vytvořené na základě analýzy scénářů vývoje podkladových instrumentů. Očekávání a predikce analytiků a stratégů nejsou spolehlivým indikátorem budoucího vývoje tržního kurzu dotčených investičních nástrojů. Příklady jsou založeny pouze na hypotetických předpokladech a neumožňují jakýkoli závěr o budoucím vývoji ceny investičního nástroje. Zdanění je závislé na osobních poměrech každého investora a podléhá zákonným předpisům a dohledu příslušných úřadů. Tento dokument byl připraven s náležitou a patřičnou pečlivostí a pozorností, společnost však neposkytuje garance či ujištění, ať výslovné nebo předpokládané, o jeho přesnosti, správnosti, aktuálnosti nebo úplnosti. Z informací v tomto dokumentu není možné odvozovat žádná práva ani povinnosti. Informace o společnosti a podrobné informace o pobídkách a střítech zájmů naleznete na www.cyrrus.cz v sekci O společnosti. Tiskové chyby vyhrazeny. Obsah dokumentu je chráněn dle autorského zákona, majitelem autorských práv je společnost. Společnost zakazuje zveřejnění a šíření dokumentu bez jejího písemného souhlasu. Společnost nenese odpovědnost za šíření nebo uveřejnění dokumentu třetími osobami.