



## 9 % CYRRUS DUO-SAFE CERTIFIKÁT: EUROATLANTICKÝ VÝBĚR CZK

Nabízený certifikát umožňuje investorovi získat výnos až 18 % za 24 měsíců. Kupóny ve výši 2,25 % budou vypláceny postupně v kvartálních intervalech za předpokladu, že žádná z Podkladových akcií nebude v Rozhodný den pro výplatu kupónu o více než 30 % pod Počáteční hodnotou. Hlavní výhodou je však především spojení hned dvou ochranných prvků, které chrání investovaný kapitál proti případnému poklesu na akciových trzích.

Prvním z nich je Kapitálová bariéra, která garantuje 100% návratnost investovaného kapitálu v případě, že v Den finálního ocenění nedojde k jejímu proražení. Druhým je pak Star úroveň, která garantuje 100% návratnost investovaného kapitálu v případě, kdy bude cena alespoň jedné z Podkladových akcií v Den finálního ocenění na či nad svou Star úroveň. Nabízený certifikát je vhodným řešením pro investory vyhledávající atraktivní potenciální výnos při podmíněném zajištění investice proti poklesu akciového trhu. Investice je navázaná na koš Podkladových akcií atraktivních společností – Adidas, Applied Materials, Daimler a General Motors.

**PŘÍLEŽITOST K VÝPLATĚ AŽ 118 %  
INVESTOVANÝCH PROSTŘEDKŮ**

**UNIKÁTNÍ KOMBINACE DVOU PRVKŮ  
OCHRANY INVESTOVANÉHO KAPITÁLU**

**STAR ÚROVEŇ NASTAVENA NA 107 %**

**KAPITÁLOVÁ BARIÉRA NASTAVENA  
NA 70 % SE SLEDOVÁNÍM POUZE  
KE DNI FINÁLNÍHO OCENĚNÍ**

**INVESTICE MĚNOVĚ ZAJIŠTĚNA  
DO CZK**

**9 % CYRRUS DUO-SAFE CERTIFIKÁT: EUROATLANTICKÝ VÝBĚR CZK** nabízí velmi atraktivní potenciální zhodnocení v podobě výplaty výnosu ve výši až 9 % p. a. Kupón je vyplácen čtvrtletně ve výši 2,25 % za předpokladu, že žádná z Podkladových akcií nebude v Rozhodný den pro výplatu kupónu o více jak 30 % pod Počáteční hodnotou. Kapitálová bariéra je nastavena na 70 % Počáteční hodnoty jednotlivých akcií a ochranná Star úroveň je nastavena na 107% Počáteční hodnoty jednotlivých akcií. Sledování Kapitálové bariéry probíhá pouze v Den finálního ocenění. Pokud ke Dni finálního ocenění dojde k proražení Kapitálové bariéry, přičemž žádná z Podkladových akcií nedosáhne své Star úrovně, dojde ve splatnosti k fyzickému vypořádání. Investor v tomto případě obdrží za každý kus certifikátu celý počet Podkladových akcií s nejnižší výkonností a zbývající hodnota certifikátu bude vyplacena v hotovosti. Nabízený certifikát je zajištěn do CZK. Doba splatnosti certifikátu je nastavena na 24 měsíců, certifikát lze však prodat i před datem splatnosti za cenu stanovenou Emitentem.

### INVESTIČNÍ HORIZONT



### OČEKÁVANÝ TREND



## FUNKCIONALITA

**Kupónové výnosy:** Investor obdrží každé čtvrtletí kupón ve výši 2,25 % (9 % p. a.) za předpokladu, že žádná z Podkladových akcií nebude v Rozhodný den pro výplatu kupónu o více jak 30 % pod Počáteční hodnotou. Pokud některý z kupónů (případně více po sobě) nebude vyplacen a ve zbývajících dobách do splatnosti budou splněny podmínky pro výplatu některého z dalších kupónů, dojde automaticky k výplatě i dosud nevyplacených kupónů.

**Investovaný kapitál:** Nedojde-li k předčasnému splacení, je pro určení výše konečné výplaty plynoucí z certifikátu ke splatnosti důležitá cena čtyř Podkladových akcií (Adidas, Applied Materials, Daimler a General Motors). Pokud v Den finálního ocenění nebude proražena úroveň Kapitálové bariéry žádnou z Podkladových akcií, nebo pokud bude alespoň jedna z Podkladových akcií na nebo nad svojí Star úroveň, získá investor celkem 100 % investovaného kapitálu plus výnos ve formě vyplacených kupónů. Dojde-li v Den finálního ocenění k proražení Kapitálové bariéry některou z Podkladových akcií a zároveň budou-li v Den finálního ocenění ceny všech Podkladových akcií certifikátu pod svojí Star úroveň, investor participuje 1 : 1 na vývoji Podkladové akcie s nejnižší výkonností a obdrží za každý kus certifikátu celý počet Podkladových akcií s nejnižší výkonností. Zbývajících hodnota bude vyplacena v hotovosti.

**Autocall:** V den výplaty kupónu, nejdříve však v březnu 2020, dojde rovněž k automatickému předčasnému splacení certifikátu ve výši 100 % jeho nominální hodnoty (Autocall) v případě, že se všechny Podkladové akcie v nejbližší předcházející Rozhodný den pro Autocall nachází na nebo nad 100 % své Počáteční hodnoty. V případě předčasného splacení nemá investor nárok na vyplacení dalších kupónů za neuběhlá celá čtvrtletí.

## VÝHODY

- Atraktivní kupón vyplacený čtvrtletně ve výši 2,25 % (9 % p. a.).
- Certifikát obsahuje dvojici ochranných prvků investovaného kapitálu v podobě Kapitálové bariéry i Star úrovně.
- Sledování Kapitálové bariéry pouze v Den finálního ocenění, nikoliv kontinuálně.
- Denní obchodování a likvidita během života produktu poskytovaná Emitentem dle emisních podmínek.
- Investice měnově zajištěna do CZK.
- Krátká doba splatnosti, maximálně 24 měsíců.

## CO MUSÍTE VĚDĚT (RIZIKA)

- V Den finálního ocenění může být konečná cena certifikátu nižší než Emisní kurz (viz část Funkcionalita).
- Cena certifikátu stanovená Emitentem závisí na tržních podmínkách, jako je například cena Podkladových aktiv, volatilita, tržní úrokové sazby a korelace mezi Podkladovými akciemi. Investor akceptuje kreditní riziko Emitenta.
- Maximální výnos plynoucí z držby certifikátu je omezen na 9 % p. a., i pokud mají všechny akcie vyšší výkonnost.
- Seznamte se prosím s důležitými upozorněními na poslední straně.
- Produkt neobsahuje garanci návratnosti investovaného kapitálu.

## KLÍČOVÉ INFORMACE

KLÍČOVÉ INFORMACE pro investory, modelové scénáře nákladů, Termsheet a ceník služeb naleznete na [www.bit.ly/2DD69wO](http://www.bit.ly/2DD69wO).

## CHARAKTERISTIKA

### 9 % CYRRUS DUO-SAFE CERTIFIKÁT: EUROATLANTICKÝ VÝBĚR CZK

<b>Emitent:</b>	Goldman Sachs International, London, UK A1 (Moody's) / A+ (Standard & Poor's) / A (Fitch)
<b>ISIN:</b>	XS1966221282
<b>Období:</b>	24 měsíců (7. 6. 2019 – 8. 6. 2021)
<b>Den emise:</b>	7. 6. 2019
<b>Nominální hodnota jednoho certifikátu:</b>	10 000 CZK
<b>Emisní kurz:</b>	100 %
<b>Upisovací období:</b>	Do 31. 5. 2019; 16:00 hod.
<b>Kapitálová bariéra:</b>	70 % Počáteční hodnoty
<b>Kupónová bariéra:</b>	70 % Počáteční hodnoty
<b>Star úroveň:</b>	107 % Počáteční hodnoty
<b>Podkladové akcie:</b> (označení dle Bloombergu)	<b>Adidas (ADS GY)</b> <b>Applied Materials (AMAT UW)</b> <b>Daimler (DAI GY)</b> <b>General Motors (GM UN)</b>
<b>Počáteční hodnota:</b>	Zavírací cena Podkladových akcií ze dne 31. 5. 2019
<b>Pozorování:</b>	Pouze v Den finálního ocenění (1. 6. 2021)
<b>Kupón:</b>	9 %* p. a., výplata kupónu čtvrtletně
<b>Rozhodné dny pro výplatu kupónů:</b>	3. 9. 2019, 2. 12. 2019, 2. 3. 2020, 1. 6. 2020, 31. 8. 2020, 30. 11. 2020, 1. 3. 2021, 1. 6. 2021
<b>Data výplaty kupónu:</b>	10. 9. 2019, 9. 12. 2019, 9. 3. 2020, 8. 6. 2020, 7. 9. 2020, 7. 12. 2020, 8. 3. 2021, 8. 6. 2021
<b>Rozhodné dny pro Autocall:</b>	2. 3. 2020, 1. 6. 2020, 31. 8. 2020, 30. 11. 2020, 1. 3. 2021, 1. 6. 2021
<b>Data splatnosti při Autocall</b>	9. 3. 2020, 8. 6. 2020, 7. 9. 2020, 7. 12. 2020, 8. 3. 2021, 8. 6. 2021
<b>Den finálního ocenění:</b>	1. 6. 2021
<b>Den splatnosti:</b>	8. 6. 2021
<b>Měna:</b>	CZK

\*před zdaněním

## APPLIED MATERIALS

Applied Materials je americká společnost, která je předním světovým dodavatelem vybavení a software umožňujícího výrobu polovodičových čipů (tzv. integrovaných obvodů) pro elektroniku, panelové počítače, chytré telefony nebo solární panely. Polovodičové systémy jsou v současné době nezbytnými komponenty téměř v každém elektronickém výrobku a právě díky silné poptávce po polovodičích vzrostly během posledních pěti let výnosy společnosti o 50 %.

Jen v loňském roce vzrostly prodeje o 18 % a to i přes probíhající obchodní války, které snížily poptávku z Číny, jenž je pro Applied Materials největším trhem. Kromě cyklické divize zaměřující se na výrobu čipů pro elektroniku, má společnost ve svém portfoliu zařízení pro solární technologie a displeje, které pomáhají cyklus polovodičového průmyslu vyhladit, a zajišťují společnosti stabilní růst příjmů.

## ADIDAS

Jedná se o jednoho z největších výrobců sportovních potřeb na světě s téměř stoletou historií. Společnost v současnosti generuje tržby převyšující 21 miliard EUR ročně, což představuje zvýšení o bezmála polovinu během uplynulých čtyř let. Nejdůležitějším prodejním artiklem společnosti je jednoznačně obuv, které sekunduje sportovní oblečení a doplňky. Tahoum výkonosti akcie by měl být primárně rostoucí čistý zisk na akcii, který by měl dle odhadů do roku 2020 vzrůst o další více než polovinu.

Titul v letošním roce již posílil o více jak 26 % a pohybuje se tak na nových historických maximech, které se mu dlouhodobě daří překonávat. Graf s dlouhodobější periodou potvrzuje s mírnými korekcemi rostoucí trend titulu, který zrychlil výrazněji na konci roku 2015. Za posledních 5 let akcie společnosti v průměru zhodnocuje o 25 % p. a.

## DAIMLER

Německá společnost je jedním z nejznámějších výrobců automobilů na světě, její historie sahá až do roku 1924. Mezi širokou veřejností je automobilka známá především svými luxusními vozy značky Mercedes-Benz. Mezi další úspěšné značky firmy patří AMG, Maybach či Freightliner. Automobilce se daří navyšovat tržby i čisté ziskové marže díky solidní kondici světové ekonomiky a neutuchajícímu zájmu spotřebitelů o prémiové vozy.

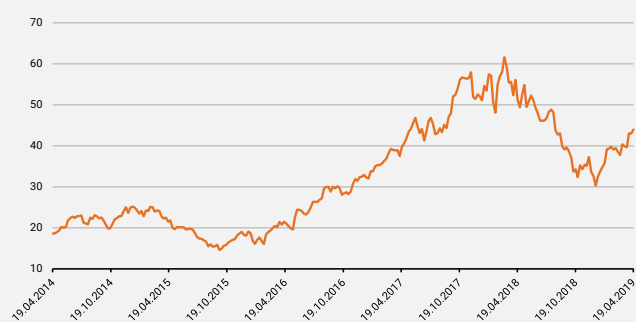
Silnou finanční kondici Daimleru dokazuje i pravidelně rostoucí výplata dividend, které tradičně patří mezi nejvyšší na německém akciovém trhu. Automobilový sektor v minulém roce zaznamenal zvýšené turbulence v reakci na obchodní války a tvrdší emisní testy. Daimler proto plánuje vytvoření aliance s dlouholetým rivalem BMW na společném vývoji elektromobilů a autonomních vozů.

## GENERAL MOTORS

General Motors je jedním z největších výrobců automobilů na světě. Zaměřuje se jak na osobní automobily, tak na nákladní vozy. Mezi nejznámější značky společnosti patří Buick, Cadillac, Chevrolet a GMC. Automobilka se v posledních letech soustředí na vývoj elektromobilů, autonomních vozů a na sdílená auta. General Motors celosvětově prodává téměř 10 milionů vozů ročně.

Největším trhem pro značku jsou bezpochyby Spojené státy s tržbami převyšujícími 157 mld. USD. Firma patří mezi 20 největších společností na světě dle žebříčku Fortune 500. V úvodu letošního roku se titulu daří posilovat, přičemž od začátku roku již přidal více jak 19 %. Valuačně dle ukazatele P/E ratio se stále nachází pod dlouhodobým průměrem s potenciálem dalšího růstu, současně čisté ziskové marže se daří dlouhodobě udržovat nad 6 %.

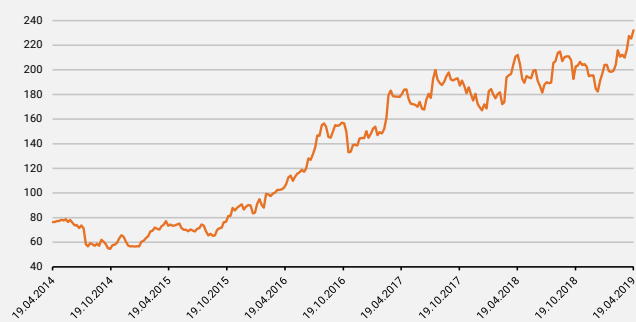
### VÝVOJ CENY AKCIÍ APPLIED MATERIALS



V USD; SLEDOVANÉ OBDOBÍ 5 LET

ZDROJ: CYRRUS, BLOOMBERG

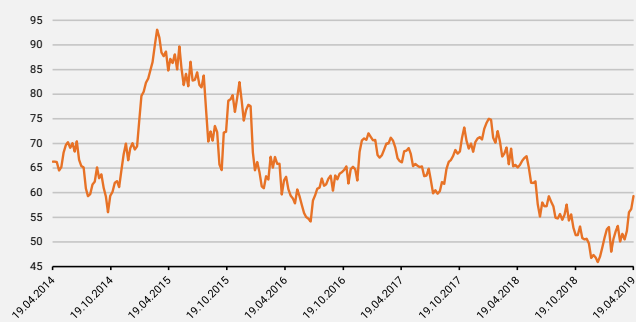
### VÝVOJ CENY AKCIÍ ADIDAS



V EUR; SLEDOVANÉ OBDOBÍ 5 LET

ZDROJ: CYRRUS, BLOOMBERG

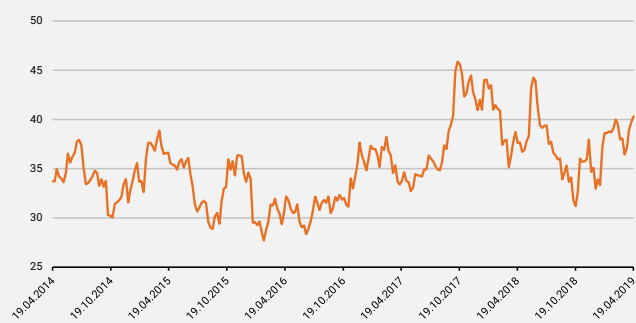
### VÝVOJ CENY AKCIÍ DAIMLER



V EUR; SLEDOVANÉ OBDOBÍ 5 LET

ZDROJ: CYRRUS, BLOOMBERG

### VÝVOJ CENY AKCIÍ GENERAL MOTORS



V USD; SLEDOVANÉ OBDOBÍ 5 LET

ZDROJ: CYRRUS, BLOOMBERG

## ANALYTICKÉ ODDĚLENÍ

TOMÁŠ MENČÍK	Brno	mencik@cyrrus.cz	Hlavní investiční stratég
JIŘÍ ŠIMARA	Brno	simara@cyrrus.cz	Manažer strukturovaných produktů
JAKUB OBROVSKÝ	Brno	jakub.obrovsky@cyrrus.cz	Analytik strukturovaných produktů

## TRADING & SALES

DENISA ŽUPOVÁ	Brno	denisa.zupova@cyrrus.cz
PETR PEŠEK	Praha	pesek@cyrrus.cz

**Důležitá upozornění:** Dokument byl zpracován společností CYRRUS, a.s., obchodníkem s cennými papíry, se sídlem Brno, Veveří 111 (dále jen „společnost“). Společnost je členem Burzy cenných papírů Praha, a.s. a Frankfurt Stock Exchange (FWB) – Deutsche Börse. Společnost podléhá regulaci a dohledu České národní banky. Dokument je určen pouze pro reklamní účely a nebyl vytvořen za účelem komplexního průvodce investicemi. Poskytuje pouze krátký přehled o jednom z investičních produktů v současné nabídce. Dokument nenahrazuje odborné poradenství k finančním nástrojům v něm uvedeným, ani nenahrazuje komplexní poučení o rizicích. Dokument je určen výhradně pro počáteční informační účely a společnost důrazně doporučuje investorům podstoupit investiční a/nebo právní a/nebo daňové poradenství před tím, než učiní investiční rozhodnutí. Informace obsažené v tomto dokumentu nelze považovat za radu k jednotlivé investici, ani za daňovou nebo právní radu. Pokud se v dokumentu hovoří o jakémkoliv výnosu, je vždy třeba vycházet ze zásady, že minulé výnosy nejsou zárukou výnosů budoucích, že jakákoliv investice v sobě zahrnuje riziko kolísání hodnoty a změny směnných kursů a že návratnost původně investovaných prostředků ani výše zisku není, pokud v textu dokumentu není uvedeno jinak, zaručena. Investoři mohou získat při prodeji uvedeného investičního nástroje před datem splatnosti nebo při splacení investičního nástroje částku nižší než částku investovanou. Potenciální ztráta je omezena na původně investovanou částku. Informace jsou založeny na hrubé výkonnosti před zdaněním. Tento dokument obsahuje příklady vytvořené na základě analýzy scénářů vývoje podkladových instrumentů. Očekávání a predikce analytiků a stratégů nejsou spolehlivým indikátorem budoucího vývoje tržního kurzu dotčených investičních nástrojů. Příklady jsou založeny pouze na hypotetických předpokladech a neumožňují jakýkoli závěr o budoucím vývoji ceny investičního nástroje.

Při nákupu jakéhokoli produktu popsaného v tomto dokumentu nakupují investoři investiční nástroj od společnosti CYRRUS. CYRRUS není zástupcem emitenta, ručitele ani žádné z přidružených společností. Investor nebude v žádném smluvním vztahu s emitentem, ručitelem a žádnou z přidružených společností. Za tento dokument nese odpovědnost výhradně společnost CYRRUS. Emitent, ručitel a jejich přidružené společnosti nenesou žádnou odpovědnost za spolehlivost, přesnost a úplnost obsahu tohoto dokumentu, ani za jakákoli zde uvedená vyjádření, za výkonnost nástroje a za způsob propagace nástroje, zahrnující dodržování platných zákonů, předpisů a pravidel upravujících reklamu a propagaci investičních nástrojů. Emitent, ručitel a jejich přidružené společnosti se výslovně vzdávají jakékoli odpovědnosti za jakékoli přímé, nepřímé, následné nebo jiné škody, včetně ztráty zisku, která může investorovi nebo kterékoli třetí straně vzniknout na základě spoléhání se na informace uvedené v tomto dokumentu.

Zdanění je závislé na osobních poměrech každého investora a podléhá zákonným předpisům a dohledu příslušných úřadů. Tento dokument byl připraven s náležitou a patřičnou pečlivostí a pozorností, společnost však neposkytuje garance či ujištění, ať výslovné nebo předpokládané, o jeho přesnosti, správnosti, aktuálnosti nebo úplnosti. Z informací v tomto dokumentu není možné odvozovat žádná práva ani povinnosti. Informace o společnosti a podrobné informace o pobídkách a střetech zájmů naleznete na [www.CYRRUS.cz](http://www.CYRRUS.cz) v sekci O nás. Tiskové chyby vyhrazeny. Obsah dokumentu je chráněn dle autorského zákona, majitelem autorských práv je společnost. Společnost zakazuje zveřejnění a šíření dokumentu bez jejího písemného souhlasu. Společnost nese odpovědnost za šíření nebo uveřejnění dokumentu třetími osobami.