

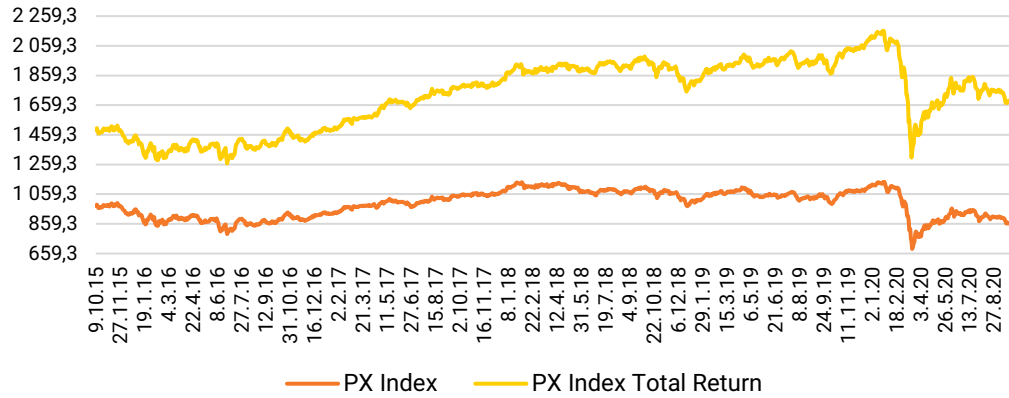
 CYRRUS

ANALYTICKÉ
ODDĚLENÍ
CYRRUS



PRAŽSKÁ BURZA PRAVIDELNÝ REPORT

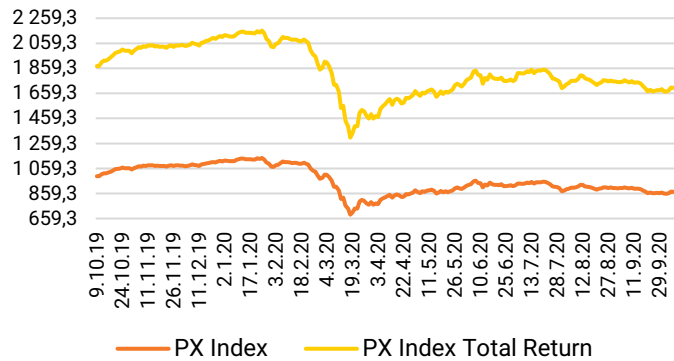
PX a PX Total Return 5Y



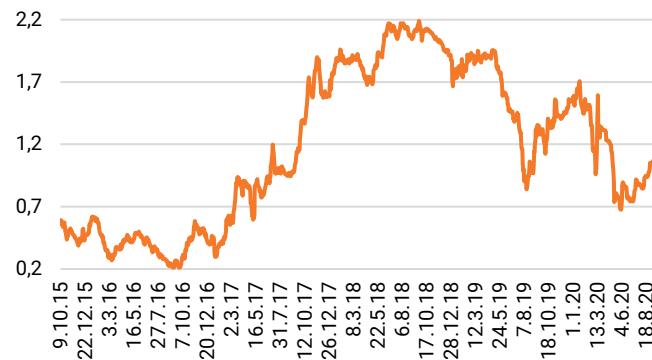
P/E 5 Y



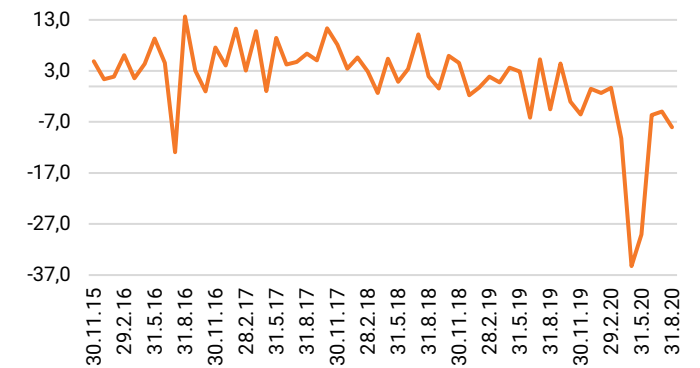
PX a PX Total Return 1Y



Výnos desetiletého vládního bondu



Průmyslová produkce y-y změna



MONETA MONEY BANK
DOPORUČUJEME KOUPIŤ
CÍLOVÁ CENA

Cílová cena	78,33
Potenciál do cílové ceny	41,90 %
1W změna cílové ceny	0
3W změna cílové ceny	-2,17

VÝKONNOST

Týdenní výkonnost	3,18 %
Měsíční výkonnost	2,22 %
Výkonnost od začátku roku	-35,06 %

DIVIDENDA

Ex-date	29.4.2020
Dividendový výnos	5,58 %

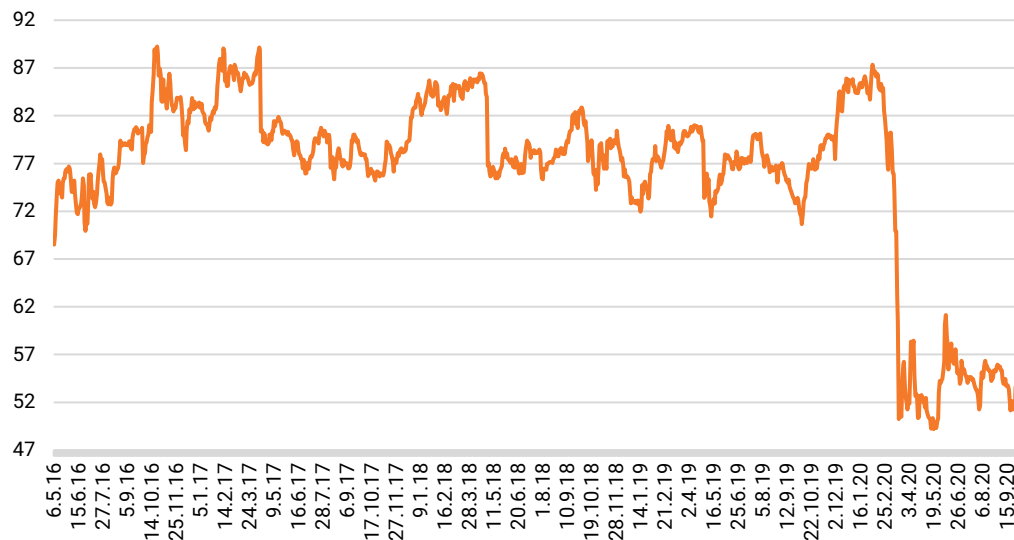
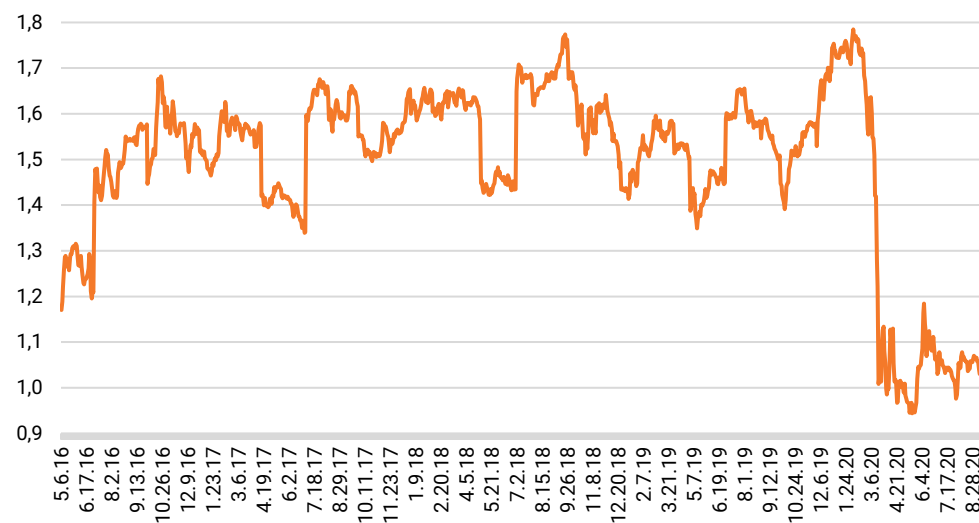
DOPORUČENÍ

buy – hold – sell	12 – 0 – 0
Konsenzus	5,00

Goldman Sachs	buy	75,00	1.10.2020
Wood & Company	buy	69,70	29.9.2020
J&T Banka	buy	106,00	13.8.2020
Biuro maklerskie mBan	buy	79,68	10.8.2020
HSBC	buy	70,00	4.8.2020

P/B

Velmi zisková banka. Reportovala sice snížení zisku, avšak pouze kvůli tvorbě rezerv. Zisk před tvorbou rezerv a daněmi meziročně vzrostl dvouciferným tempem. V dalších kvartálech může zisk zůstat volatilní. Avšak na více než 12M horizontu by akcie měly výrazně posílit. K obnovení dividendové politiky dojde v roce 2021

MONETA MONEY BANK: cena

MONETA MONEY BANK: P/B


KOMERČNÍ BANKA
DOPORUČUJEME DRŽET
CÍLOVÁ CENA

Cílová cena	666,28
Potenciál do cílové ceny	32,73 %
1W změna cílové ceny	0
3W změna cílové ceny	-5,97

VÝKONNOST

Týdenní výkonnost	3,61 %
Měsíční výkonnost	-5,28 %
Výkonnost od začátku roku	-39,48 %

DIVIDENDA

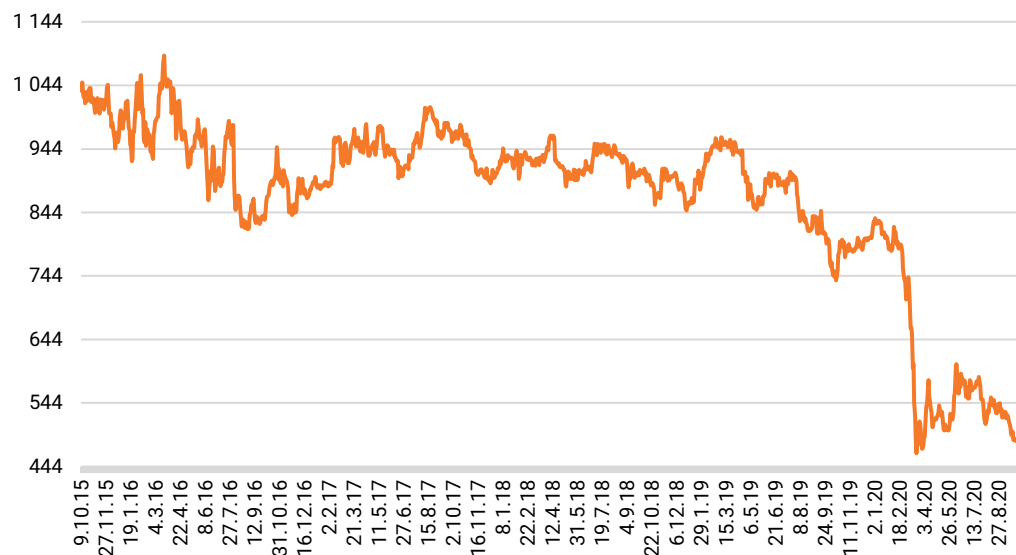
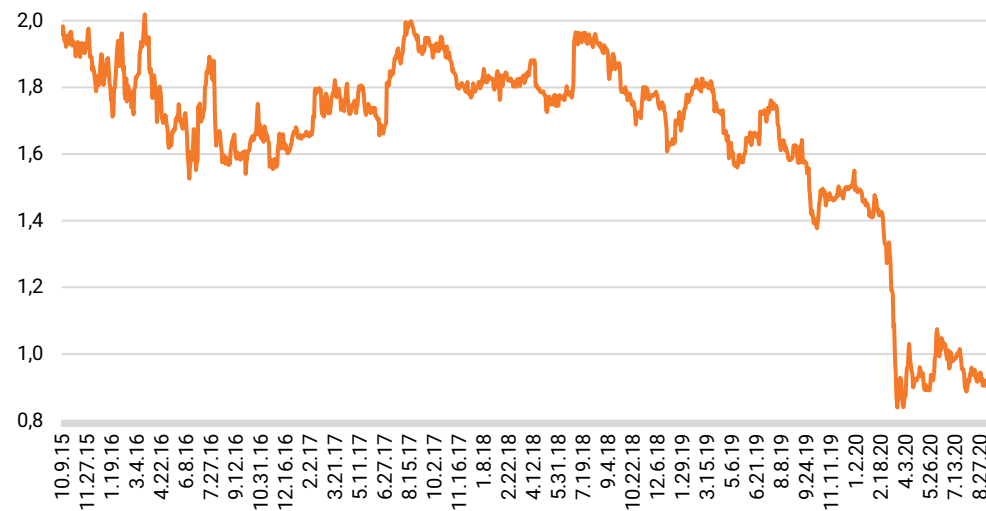
Ex-date	16.4.2020
Dividendový výnos	

DOPORUČENÍ

buy – hold – sell	12 – 4 – 3
Konsenzus	3,95

Jefferies	buy	657,00	2.10.2020
Biuro maklerskie mBan	buy	618,97	2.10.2020
Fio Banka	buy	696,00	25.8.2020
Raiffeisen Centrobank	buy	650,00	21.8.2020
J&T Banka	buy	940,00	13.8.2020

P/B

KOMERČNÍ BANKA: cena

KOMERČNÍ BANKA: P/B


Zdroj: Bloomberg

ERSTE GROUP BANK

DOPORUČUJEME DRŽET

CÍLOVÁ CENA

Cílová cena	719,92
Potenciál do cílové ceny	44,24 %
1W změna cílové ceny	0,95
3W změna cílové ceny	-17,24

VÝKONNOST

Týdenní výkonnost	3,38 %
Měsíční výkonnost	-7,02 %
Výkonnost od začátku roku	-41,76 %

DIVIDENDA

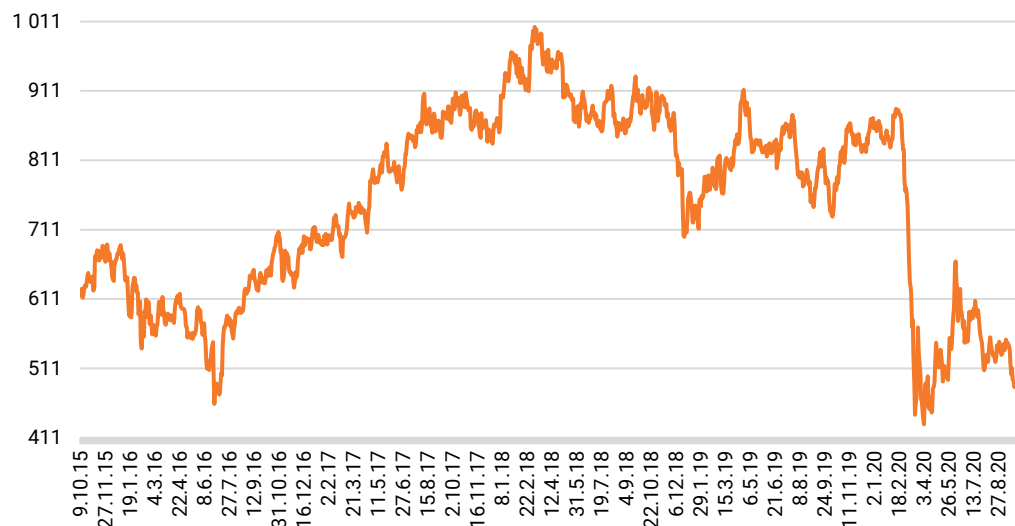
Ex-date	
Dividendový výnos	8,14 %

DOPORUČENÍ

buy – hold – sell	20 – 4 – 0		
Konsenzus	4,58		
AlphaValue/Baader Eur add	543,26	8.10.2020	
Concorde Securities	buy	786,56	2.10.2020
Goldman Sachs	buy	744,41	1.10.2020
Keefe, Bruyette & Wooc	outperform	741,36	30.9.2020
Exane BNP Paribas	outperform	707,17	28.9.2020

P/B

ERSTE GROUP BANK: cena



ERSTE GROUP BANK: P/B



Zdroj: Bloomberg

ČEZ

DOPORUČUJEME DRŽET

CÍLOVÁ CENA

Cílová cena	544,32
Potenciál do cílové ceny	23,71 %
1W změna cílové ceny	-12,02
3W změna cílové ceny	2,79

VÝKONNOST

Týdenní výkonnost	0,46 %
Měsíční výkonnost	-1,79 %
Výkonnost od začátku roku	-13,64 %

DIVIDENDA

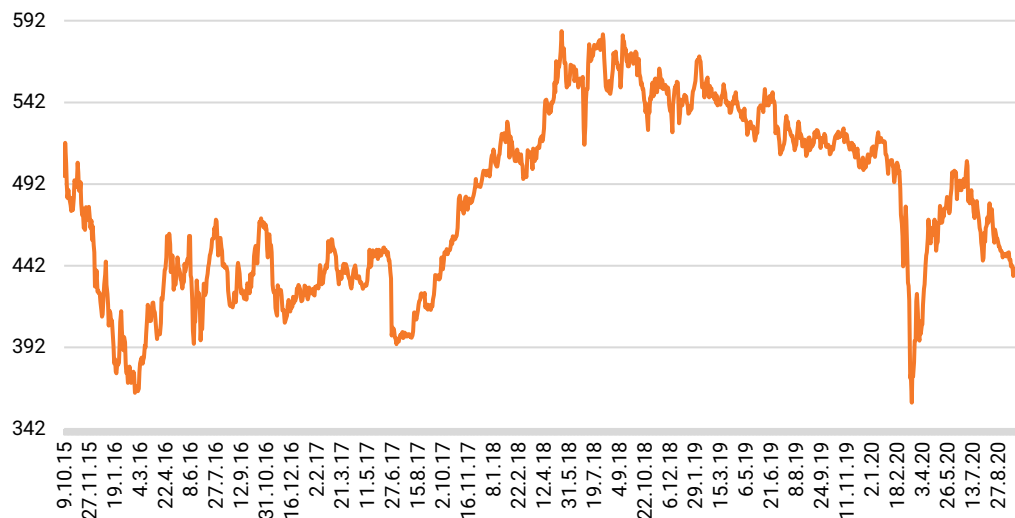
Ex-date	2.7.2020
Dividendový výnos	7,36 %

DOPORUČENÍ

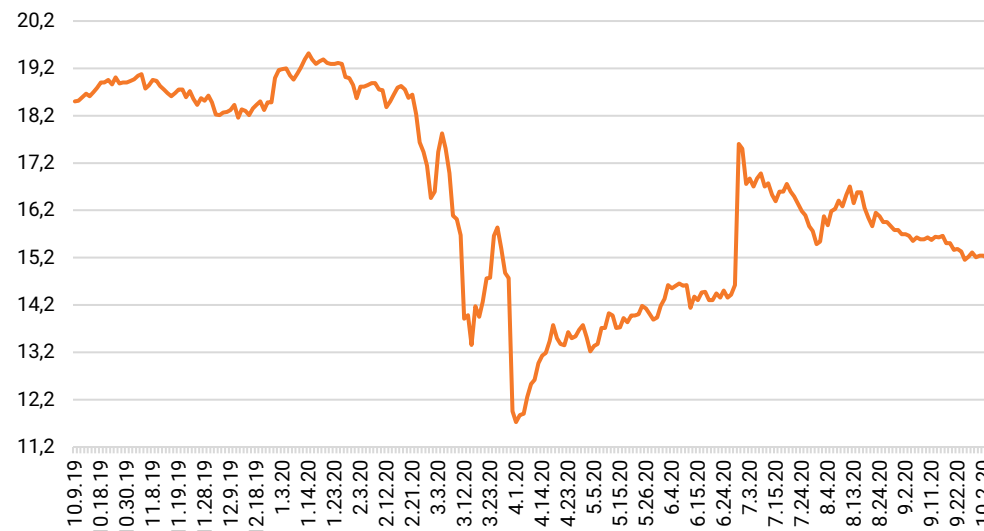
buy – hold – sell	12 – 5 – 1		
Konsenzus	4,17		
Wood & Company	buy	557,00	7.10.2020
Biuro maklerskie mBan	buy	514,80	2.10.2020
PKO BP Securities	buy	502,00	1.10.2020
Credit Suisse	neutral	500,00	4.9.2020
J&T Banka	buy	708,00	13.8.2020

P/E

ČEZ: cena



ČEZ: P/E



Zdroj: Bloomberg

O2

DOPORUČUJEME DRŽET

CÍLOVÁ CENA

Cílová cena	253,5
Potenciál do cílové ceny	14,71 %
1W změna cílové ceny	-0,25
3W změna cílové ceny	-2,83

VÝKONNOST

Týdenní výkonnost	-0,45 %
Měsíční výkonnost	0,45 %
Výkonnost od začátku roku	-3,83 %

DIVIDENDA

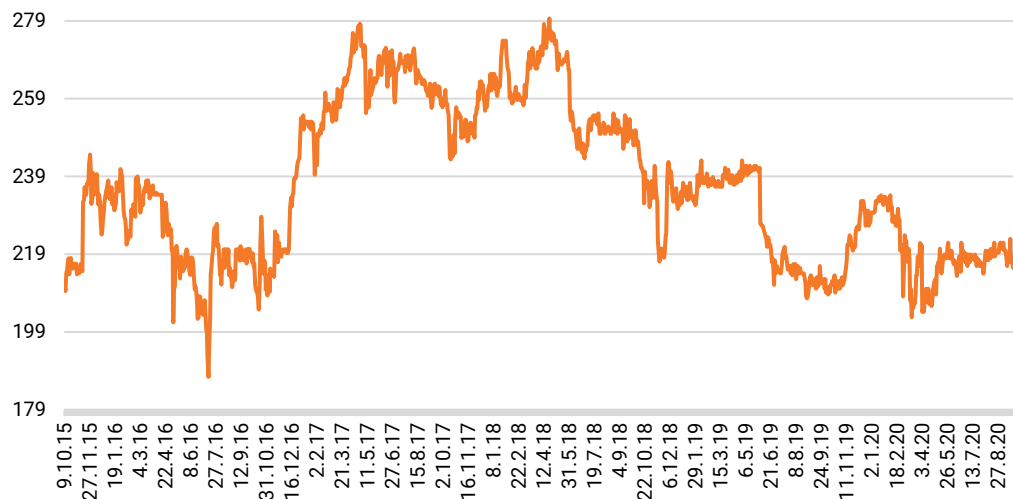
Ex-date	21.5.2020
Dividendový výnos	7,69 %

DOPORUČENÍ

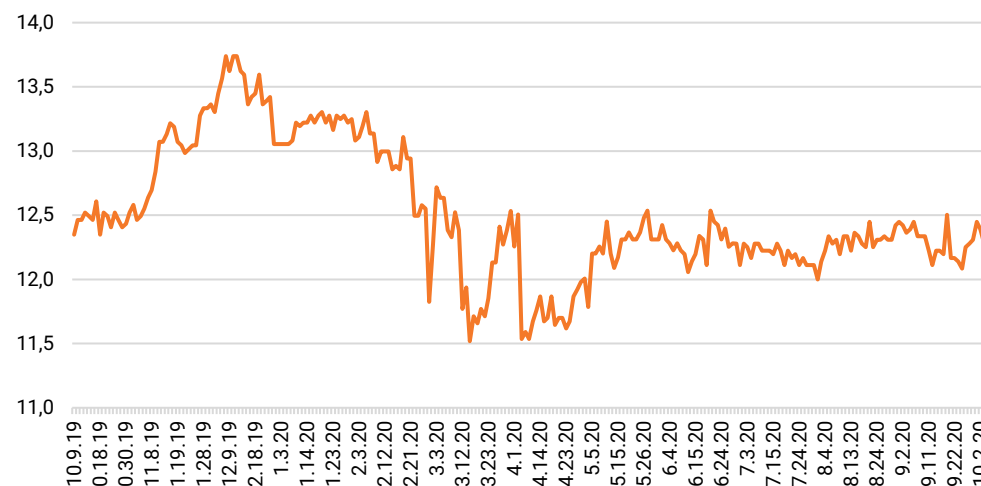
buy – hold – sell	4 – 4 – 0		
Konzensus	3,88		
Erste Group	accumulate	240,00	5.10.2020
Wood & Company	hold	260,00	2.10.2020
HSBC	hold	225,00	30.9.2020
J&T Banka	buy	289,00	13.8.2020
Patria Finance	buy	259,00	7.8.2020

P/E

O2: cena



O2: P/E



Zdroj: Bloomberg

PHILIP MORRIS

DOPORUČUJEME DRŽET

CÍLOVÁ CENA

Cílová cena	14011
Potenciál do cílové ceny	3,02 %
1W změna cílové ceny	0
3W změna cílové ceny	-2791,5

P/E

VÝKONNOST

Týdenní výkonnost	-1,31 %
Měsíční výkonnost	0,15 %
Výkonnost od začátku roku	-10,99 %

DIVIDENDA

Ex-date	15.5.2020
Dividendový výnos	11,47 %

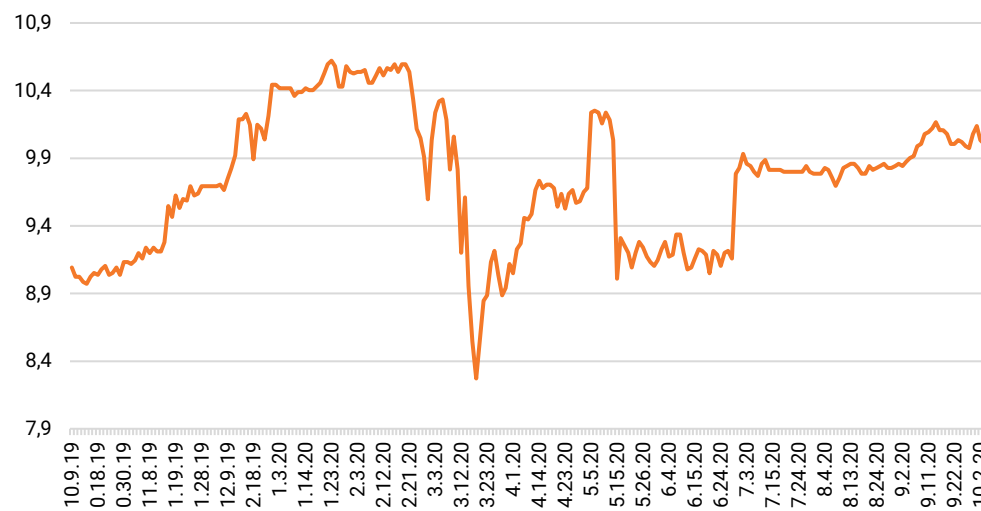
DOPORUČENÍ

buy – hold – sell	2 – 1 – 1		
Konsenzus	3,00		
Wood & Company	sell	12725,00	1.10.2020
Erste Group	accumulate	15297,00	30.9.2020
Komerční banka AS	Under Review	#N/A N/A	30.9.2020
J&T Banka	hold	#N/A N/A	24.9.2020
ISS-EVA	overweight	#N/A N/A	16.5.2020

PHILIP MORRIS: cena



PHILIP MORRIS: P/E



Zdroj: Bloomberg

AVAST
DOPORUČUJEME DRŽET
CÍLOVÁ CENA

Cílová cena	165,11
Potenciál do cílové ceny	7,22 %
1W změna cílové ceny	0
3W změna cílové ceny	6,81

P/E

VÝKONNOST

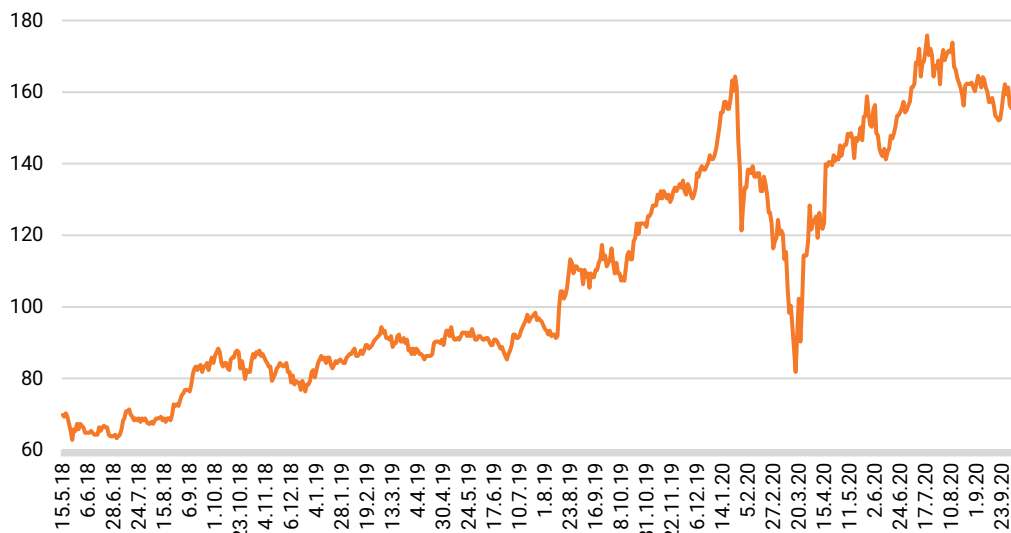
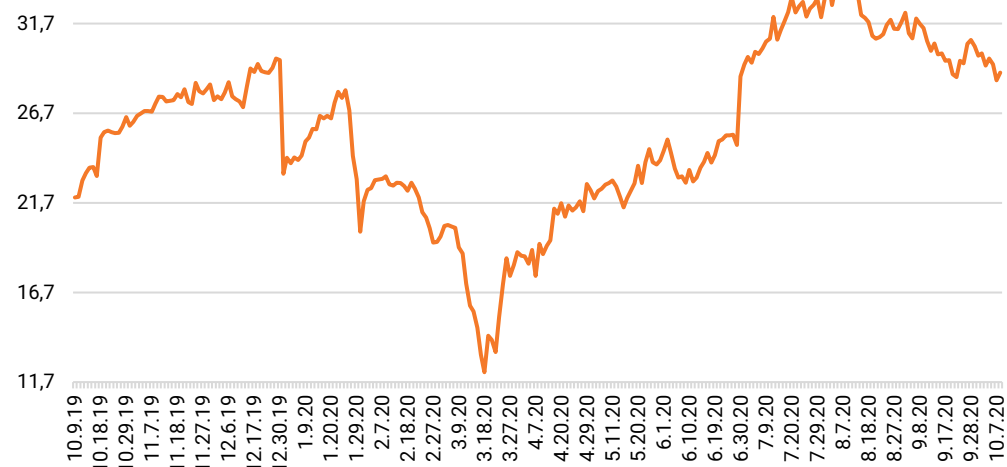
Týdenní výkonnost	-1,35 %
Měsíční výkonnost	-5,64 %
Výkonnost od začátku roku	0,10 %

DIVIDENDA

Ex-date	10.9.2020
Dividendový výnos	2,35 %

DOPORUČENÍ

buy – hold – sell	13 – 3 – 1		
Konsenzus	4,41		
Patria Finance	hold	145,54	22.9.2020
Exane BNP Paribas	outperform	189,68	18.9.2020
HSBC	buy	177,53	15.9.2020
Peel Hunt	sell	102,12	10.9.2020
J.P. Morgan	overweight	177,89	13.8.2020

AVAST: cena

AVAST: P/E


Zdroj: Bloomberg



ANALYTICKÉ ODDĚLENÍ CYRRUS

Důležitá upozornění: Dokument byl zpracován společností CYRRUS, a.s., obchodníkem s cennými papíry, se sídlem Brno, Veveří 111 (dále jen „společnost“). Společnost je členem Burzy cenných papírů Praha, a.s. a Frankfurt Stock Exchange (FWB) – Deutsche Börse. Společnost podléhá regulaci a dohledu České národní banky. Dokument je určen pouze pro reklamní účely a nebyl vytvořen za účelem komplexního průvodce investicemi. Poskytuje pouze krátký přehled o jednom z investičních produktů v současné nabídce. Dokument nenahrazuje odborné poradenství k finančním nástrojům v něm uvedeným, ani nenahrazuje komplexní poučení o rizicích. Dokument je určen výhradně pro počáteční informační účely a společnost důrazně doporučuje investorům podstoupit investiční a/nebo právní a/nebo daňové poradenství před tím, než učiní investiční rozhodnutí. Informace obsažené v tomto dokumentu nelze považovat za radu k jednotlivé investici, ani za daňovou nebo právní radu. Pokud se v dokumentu hovoří o jakémkoliv výnosu, je vždy třeba vycházet ze zásady, že minulé výnosy nejsou zárukou výnosů budoucích, že jakákoliv investice v sobě zahrnuje riziko kolísání hodnoty a změny směnných kursů a že návratnost původně investovaných prostředků ani výše zisku není, pokud v textu dokumentu není uvedeno jinak, zaručena. Investoři mohou získat při prodeji uvedeného investičního nástroje před datem splatnosti nebo při splacení investičního nástroje částku nižší než částku investovanou. Potenciální ztráta je omezena na původně investovanou částku. Informace jsou založeny na hrubé výkonnosti před zdaněním. Tento dokument obsahuje příklady vytvořené na základě analýzy scénářů vývoje podkladových instrumentů. Očekávání a predikce analytiků a stratégů nejsou spolehlivým indikátorem budoucího vývoje tržního kurzu dotčených investičních nástrojů. Příklady jsou založeny pouze na hypotetických předpokladech a neumožňují jakýkoli závěr o budoucím vývoji ceny investičního nástroje. Zdanění je závislé na osobních poměrech každého investora a podléhá zákonným předpisům a dohledu příslušných úřadů. Tento dokument byl připraven s náležitou a patřičnou pečlivostí a pozorností, společnost však neposkytuje garance či ujištění, ať výslovné nebo předpokládané, o jeho přesnosti, správnosti, aktuálnosti nebo úplnosti. Z informací v tomto dokumentu není možné odvozovat žádná práva ani povinnosti. Informace o společnosti a podrobné informace o pobídkách a střítech zájmů naleznete na www.cyrrus.cz v sekci O společnosti. Tiskové chyby vyhrazeny. Obsah dokumentu je chráněn dle autorského zákona, majitelem autorských práv je společnost. Společnost zakazuje zveřejnění a šíření dokumentu bez jejího písemného souhlasu. Společnost nenese odpovědnost za šíření nebo uveřejnění dokumentu třetími osobami.